

# Chapter 1




[www.englisharabic.online](http://www.englisharabic.online)



## أساسيات اللغة الانجليزية

## Basics of English Language



[www.englisharabic.online](http://www.englisharabic.online)



## مقدمة Introduction:

– سوف نبتدىء كتاب **Express English** بهذا البحث البسيط جداً من أجل المبتدئين. وهذا البحث يحتوي على مواضيع بسيطة وأيضاً جمل بسيطة وأي شخص يستطيع أن يفهمها، ولكن في بحوث لاحقة سوف تصبح الجمل أصعب وأكثر تعقيداً.

## أحرف اللغة الانجليزية English Letters:

– لأحرف اللغة الانجليزية شكلان هما:

### أولاً/ الأحرف الكبيرة Capital Letters:

A B C D E F G H I J K L M N  
O P Q R S T U V W X Y Z

### ثانياً/ الأحرف الصغيرة Small Letters:

a b c d e f g h I j k l m n  
o p q r s t u b w x y z

– الأحرف A , E , I , O , U تسمى أحرف صوتية (متحركة) **Vowel Letters**.

– أما باقي الأحرف فتسمى أحرف ساكنة **Consonant Letters**.

– الحرف **u** في بعض الكلمات يكون على شكل حرف صوتي مثل **umbrella** "شمسية" وبعض الكلمات يكون على شكل حرف ساكن مثل **university** "جامعة".



LEARN ENGLISH



[www.englisharabic.online](http://www.englisharabic.online)



## أرقام اللغة الانجليزية :Numbers of English

أولاً/ الأرقام المفردة:

0	صفر	Zero
1	واحد	One
2	اثنان	Two
3	ثلاثة	Three
4	أربعة	Four
5	خمسة	Five
6	ستة	Six
7	سبعة	Seven
8	ثمانية	Eight
9	تسعة	Nine
10	عشرة	Ten

ثانياً/ الأرقام المركبة:

11	إحدى عشر	Eleven
12	أثنى عشر	Twelve
13	ثلاثة عشر	Thirteen
14	أربعة عشر	Fourteen
15	خمسة عشر	Fifteen
16	ستة عشر	Sixteen
17	سبعة عشر	Seventeen
18	ثمانية عشر	Eighteen



LEARN ENGLISH

[www.englisharabic.online](http://www.englisharabic.online)



19	تسعة عشر	Nineteen
----	----------	----------

ثالثاً/ ألفاظ العقود:

20	عشرون	Twenty
30	ثلاثون	Thirty
40	أربعون	Forty
50	خمسون	Fifty
60	ستون	Sixty
70	سبعون	Seventy
80	ثمانون	Eighty
90	تسعون	Ninety
100	مئة	Hundred
1000	ألف	Thousand
1000000	مليون	Million
1000000000	بليون (مليار)	Billion (Milliard)

رابعاً/ الأعداد الترتيبية:

الرقم	رمزه	كتابتة
الأول	1 <sup>st</sup>	First
الثاني	2 <sup>nd</sup>	Second
الثالث	3 <sup>rd</sup>	Third
الرابع	4 <sup>th</sup>	Fourth
الخامس	5 <sup>th</sup>	Fifth
السادس	6 <sup>th</sup>	Sixth

السابع	7 <sup>th</sup>	Seventh
الثامن	8 <sup>th</sup>	Eighth
التاسع	9 <sup>th</sup>	Ninth
العاشر	10 <sup>th</sup>	Tenth
الحادي عشر	11 <sup>th</sup>	Eleventh
الثاني عشر	12 <sup>th</sup>	Twelfth
الثالث عشر	13 <sup>th</sup>	Thirteenth
الرابع عشر	14 <sup>th</sup>	Fourteenth
الخامس عشر	15 <sup>th</sup>	Fifteenth
العشرون	20 <sup>th</sup>	Twentieth
الثلاثون	30 <sup>th</sup>	Thirtieth
الأربعون	40 <sup>th</sup>	Fortieth
الخمسون	50 <sup>th</sup>	Fiftieth
الواحد والخمسون	51 <sup>st</sup>	Fifth First
الثاني والستون	62 <sup>nd</sup>	Sixth Second
الثالث والثمانون	83 <sup>rd</sup>	Eighth Third
المئة	100 <sup>th</sup>	Hundredth
الألف	1000 <sup>th</sup>	Thousandth
المليون	1000000 <sup>th</sup>	Millionth
البيليون (المليار)	1000000000 <sup>th</sup>	Billionth
الأخير	-	Last



LEARN ENGLISH




[www.englisharabic.online](http://www.englisharabic.online)







**Twenty six** : ستة وعشرون



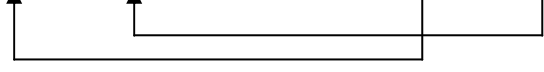
**Thirty seven** : سبعة وثلاثون




**Forty three** : ثلاثة وأربعون




**Fifty five** : خمسة وخمسون



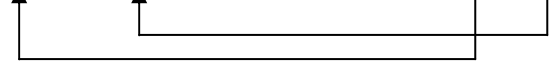
**Sixty one** : واحد وستون




**Seventy four** : أربعة وسبعون




**Eighty two** : اثنان وثمانون




**Ninety eight** : ثمانية وتسعون




**One hundred thirty one** : مئة وواحد وثلاثون




**Nine hundred eight** : تسع مئة وثمانية



**Three hundred twelve** : ثلاث مئة واثنان عشر




**Five hundred eleven** : خمس مئة وإحدى عشر




**One thousand two hundred thirty five** : ألف ومائتان وخمسة وثلاثين



**Three thousand five hundred twelve** : ثلاث ألاف وخمس مئة واثنان عشر



**Fourteen thousand three hundred five** : أربعة عشر ألفاً وثلاث مئة وخمسة



**651345** : ست مئة وواحد وخمسون ألفاً وثلاث مئة وخمسة وأربعون

**Six hundred fifty one thousand three hundred forty five**

**2453212** : مليونان أربعة مئة وثلاثة وخمسون ألفاً ومائتان واثنان عشر

**Two million four hundred fifty three thousand two hundred twelve**



– أمثلة: منزل house ، مدرسة school ، تفاحة apple ، كتاب book ، اسم علم (علي) Ali ، جيمس James ، ماري Mary ، لندن London ، أميركا America).

– وكما نعرف أن في اللغة العربية يوجد للاسم نكرة ومعرفة، وأداة التعريف في اللغة العربية هي "ال". مثل: (مدرسة ، المدرسة).

مدرسة : تعني أي مدرسة دون تحديد. ، المدرسة : تعني مدرسة معينة.

– وكذلك في اللغة الانجليزية يوجد للاسم نكرة ومعرفة، وأداة التعريف في اللغة الانجليزية هي "the". مثل: (school , the school).

المدرسة (مدرسة معينة) : the school ، مدرسة (أي مدرسة بدون تحديد) : school

– وأداة التنكير في اللغة الانجليزية هي "a , an".

"تدرس بالتفصيل في البحث الخامس"



س/ ما الفرق بين a و an؟

ج/ نضع "a" عندما يكون الحرف الأول من الاسم ساكن ونضع "an" عندما يكون الحرف الأول من الاسم صوتي.

مثال : مدرسة a school ، تفاحة an apple

↑  
حرف صوتي

↑  
حرف ساكن



– لا تضاف أداتي التنكير an و a للأسماء غير القابلة للعد. مثل: ماء water ، سكر sugar "تدرس بالتفصيل في البحث الخامس".

I drink a water.

خطأ

I drink water.

صح (أنا أشرب ماءً)

## جمع الأسماء

– في اللغة الانجليزية لا يوجد مثني على عكس اللغة العربية وإنما مفرد وجمع فقط.

– معظم الأسماء تُجمع بإضافة حرف "s" لآخر الاسم. مثل: مدرسة ، مدارس school → schools





س/ اجمع الأسماء التالية: يطير fly ، أتوبيس bus  
ج/ ٩٠% ستقول:

bus → buss , fly → flys

ولكن هذا خطأ، والجواب الصحيح هو:

buses , flies

"سوف تشرح بالتفصيل بعد قليل"



- لا تضاف أداقي التنكير a , an ، لأسماء الجمع.

خطأ

I bought a toys.

I bought toys.

صح (أنا اشتريتُ ألعاباً)

## قواعد الأفعال English Verbs:

- كل فعل من أفعال اللغة الانجليزية له ثلاثة تصاريف هم:

التصريف الأول "الحاضر" V1 - التصريف الثاني "الماضي" V2 - التصريف الثالث "اسم المفعول" V3.

**Present (V1) - Past (V2) - Past Participle (V3).**

التصريف الأول يستخدم للحاضر والتصريف الثاني يستخدم للماضي أما التصريف الثالث فيستخدم

لصياغة المبني للمجهول والحاضر التام "تدرس بالتفصيل في البحث الرابع".

- وتنقسم أفعال اللغة الانجليزية إلى قسمين هما:

## ١) الأفعال غير الشاذة Regular Verbs:

الأفعال غير الشاذة أو الأفعال النظامية يكون تصريفه الثاني هو نفسه التصريف الثالث، ولتحويل الفعل إلى

التصريف الثاني والثالث يضاف لآخر الفعل "ed". مثل الفعل "يلعب":

play - played - played

## Irregular Verbs الأفعال الشاذة (٢)

الأفعال الشاذة قد يتغير شكلها عند تحويلها إلى التصريف الثاني والثالث وقد يبقى كما هو. مثل الفعل "يأكل" والفعل "يشرب" والفعل "يجرح":

eat - ate - eaten  
drink - drank - drunk  
hurt - hurt - hurt

"انظر إلى الجدول في البحث الثالث عشر من الكتاب، وهذه الأفعال تحتاج إلى حفظ"

– كل فعل من أفعال اللغة الانجليزية له ثلاثة أزمنة هم:

أولاً/ الفعل الماضي **Past**:

- الفعل الماضي هو وصف عمل ما حدث في الماضي. مثل: أَكَلَ ، شَرِبَ ، جَلَسَ ، لَعِبَ.
- في اللغة الانجليزية معظم الأفعال لتحويلهم إلى ماضي يجب إضافة لآخر الفعل "ed"، تسمى هذه الأفعال أفعالاً غير شاذة أو الأفعال النظامية **Regular Verbs**.

س/ حول هذه الأفعال إلى ماضي علماً بأنها ليست أفعالاً شاذة: يبكي Cry ، يحب Love  
ج/ ٩٠% ستقول:

Love → Loveed , Cry → Cryed

ولكن هذا خطأ والجواب الصحيح هو:

Loved ، بكى Cried

"سوف تشرح بالتفصيل بعد قليل"

ثانياً/ الفعل المضارع **Present**:

- يكون شكل الفعل المضارع هو نفسه التصريف الأول "الحاضر" للفعل. مثل: يلعب play ، يشرب drink ، يأكل eat ، يجلس sit.



www.englisharabic.online



- يكون شكل فعل الأمر هو نفسه التصريف الأول "الحاضر" للفعل. مثل: اللعب **play** ، اشرب **drink** ، كل **eat** ، اجلس **sit**.

### قواعد إضافة -s:

- تضاف "**-s**" للأسماء القابلة للعد فتصبح جمعاً.
- تضاف "**-s**" أيضاً لأفعال التصريف الأول عندما تكون الجملة في صيغة الحاضر البسيط فقط "تدرس بالتفصيل في البحث الرابع".
- إذا كانت الكلمة منتهية بـ "**z**" أو "**sh**" أو "**ch**" أو "**s**" أو "**ss**":  
عند إضافة -s- للكلمة نضيف -es عوضاً عن -s-. مثل: اتوبيس **bus** → **buses**
- إذا كانت الكلمة منتهية بـ "**o**" يسبقه حرف ساكن:  
عند إضافة -s- نضيف -es عوضاً عن -s-. مثل: يفعل **do** → **does**  
باستثناء الكلمات التالية:

كيلو **Kilo** → **Kilos** , فيديو **Video** → **Videos** , صورة **Photo** → **Photos** , بيانو **Piano** → **Pianos**

- إذا كانت الكلمة منتهية بـ "**y**" يسبقه حرف ساكن:  
عند إضافة -s- نحذف **y** ونضيف **-ies**. مثل:  
يبكي **cry** → **cries** , يقلق **worry** → **worries**  
ماعداء أسماء العلم: **Harry** → **Harrys**

### قواعد إضافة -ing:

- تضاف "**-ing**" للأفعال عندما تكون الجملة في صيغة الحاضر والماضي والمستقبل المستمر والتام المستمر، أو لتحويلها إلى اسم أو صفة في بعض الكلمات. مثل:  
(صفة) مفقود **missing** → يفتقد **miss**  
(اسم) شعور **feeling** → يشعر **feel**

- إذا كانت الكلمة منتهية بـ "e" يسبقه حرف ساكن:  
عند إضافة -ing نحذف e ونضيف -ing. مثل: come → coming  
باستثناء الفعل be → being
- إذا كانت الكلمة منتهية بـ "ie":  
عند إضافة -ing نحذف ie ونضيف -ying. مثل: lie → lying
- إذا كانت الكلمة منتهية بحرف ساكن + حرف صوتي + حرف ساكن، وكان نُطقُ الحرف الأخير من الكلمة بعد إضافة -ing مشدد "في هذه الحالة يجب أن تحفظ لفظ المفردات".  
عند إضافة -ing نضعّف الحرف الأخير من الكلمة ثم نضيف -ing. مثل:  
يخطط plan → planning , يتوقف stop → stopping , يجري run → running



- تضاف "ed" للأفعال عندما تكون الجملة في صيغة الحاضر التام والماضي البسيط والتام والمستقبل التام وفي صيغة المبني للمجهول في الأفعال النظامية، ولتحويل بعض الكلمات إلى صفة.
- إذا كانت الكلمة منتهية بـ "e":  
عند إضافة -ed نحذف e ونضيف -ed. مثل:  
يفضل like → liked , يستخدم use → used
- إذا كانت الكلمة منتهية بـ "y" يسبقه حرف ساكن:  
عند إضافة -ed نحذف y ونضيف -ied. مثل: يدرس study → studied
- إذا كانت الكلمة منتهية بـ "w" أو "y" يسبقه حرف صوتي:  
عند إضافة -ed لا نحذف أي شيء ولا نضعّف أي شيء سوا ed فقط حتى لو سبق الحرف الصوتي حرف ساكن. مثل: يلعب play → played
- إذا كانت الكلمة منتهية بحرف ساكن + حرف صوتي + حرف ساكن، وكان نُطقُ الحرف الأخير من الكلمة بعد إضافة -ed مشدد "في هذه الحالة يجب أن تحفظ لفظ المفردات".  
عند إضافة -ed نضعّف الحرف الأخير من الكلمة ثم نضيف -ed. مثل:  
يخطط plan → planned , يتوقف stop → stopped

## جملة اللغة الانجليزية:

- كما تعرف وكل العرب يعرفون أن جمل اللغة العربية اثنتان هما: الجملة الاسمية والجملة الفعلية، ولكن في اللغة الانجليزية هنالك جملة واحدة فقط هي **الجملة الفعلية**.
- تتألف جملة اللغة الانجليزية في الحالة العادية من:

**Subject + Verb.1 + Object**

فاعل

فعل

مفعول به

"التصريف الأول"

أو اسم مجرور

- ليس بالضرورة أن يأتي **Object** مفعول به أو اسم مجرور فقط، بل يمكن أن يأتي أيضاً صفة أو ظرف.  
مثل:

**He is smart.**

هو ذكي. "صفة"

**The building is there.**

المبنى هناك. "ظرف مكان"

- إذا كان الفاعل: هو **He** ، هي **She** ، غير عاقل **It** ، اسم مفرد:  
يضاف لآخر الفعل الحرف "s" مع الأخذ بعين الاعتبار قواعد إضافة s.
- إذا كان الفاعل: أنت **You** ، نحن **We** ، هم،هن **They** ، أنا **I** ، اسم جمع:  
لا يضاف للفعل أي شيء.

- المقصود بغير العاقل الحيوانات والجمادات.

## أمثلة

- (١) جون يأكل التفاح. أو يأكل جون التفاح.  
الفاعل: جون "John" ، والفعل: يأكل "eat" ، والمفعول به: التفاح "apples".

إذاً تصبح الجملة:

**John eats apples.**

جون يأكل التفاح.

لاحظ هنا وضعنا "s" للفعل eat لأن الفاعل "اسم مفرد: جون John".

(٢) هم يلعبون كرة القدم. أو يلعبون كرة القدم. ← الفاعل ضمير مستتر تقديره "هم"

الفاعل: هم "They" ، والفعل: يلعبون "play" ، والمفعول به: كرة القدم "football".

إذاً تصبح الجملة:

**They play football.**

هم يلعبون كرة القدم.

لاحظ هنا لم نضع "s" للفعل play لأن الفاعل "هم They".

لم نضع أداة تعريف أو تنكير للاسم football لأننا نتكلم عن هذا الاسم بشكل عام "تدرس بالتفصيل في البحث الخامس".

(٣) القطة تلعب في الشارع. أو تلعب القطة في الشارع.

الفاعل: القطة "The cats" ، والفعل: تلعب "play" ، والمفعول به: في الشارع

"in street".

إذاً تصبح الجملة:

**The cats play in a street.**

القطة تلعب في الشارع "أي شارع دون تحديد".

**The cats play in the street.**

القطة تلعب في الشارع "شارع معين".

لاحظ هنا لم نضع "s" للفعل play لأن الفاعل "اسم جمع".

(٤) هو يشرب الماء. أو يشرب الماء. ← الفاعل ضمير مستتر تقديره "هو"

الفاعل: هو "He" والفعل: يشرب "drink" والمفعول به: ماء "water"

إذاً تصبح الجملة:

**He drinks water.**

هو يشرب ماء.

لاحظ هنا وضعنا s للفعل drink لأن الفاعل "هو He".

الاسم water غير قابل للعد لذلك لم نضع له أداة التنكير a.

- أما في حالة الأمر فيصاغ على الشكل التالي:

**Verb.1 + Object**

فعل مفعول به

"التصريف الأول" أو اسم مجرور

– انظر إلى هذه الجملة:

**Have lunch.** تناول الغداء. ، تناولي الغداء. ، تناولوا الغداء. ، تناولن الغداء.

**Drink water.** اشرب الماء. ، اشربي الماء. ، اشربوا الماء. ، اشربن الماء.

تأكد من ذلك. ، تأكدي من ذلك. ، تأكدوا من ذلك. ، تأكدن من ذلك.

**Be sure of that.**

**Be careful.** كن حذراً. ، كوني حذرة. ، كونا حذرين. ، كونوا حذرين. ، كن حذرات.

**Give it to me.** أعطني إياه.

**Give me the pen** أعطني القلم.

**You go** أنت اذهب. ، أنت اذهبي. ، أنتما اذهبا. ، أنتم اذهبوا. ، أنتن اذهبن.

**Do whatever you want.** افعل ماتريدين. ، افعلوا ماتريدان. ، افعلوا ما تريدون.

وللتأكيد نضع **Do** في بداية الجملة:

**Do have lunch.**

**Do drink water.**

**Do be careful.**

وللنفي نضع **Do not (Don't)** في بداية الجملة "تدرس بالتفصيل في البحث العاشر".

– والآن انظر إلى هذه الجملة: **كارلوس بطل.**

كما تلاحظ أن هذه الجملة جملة اسمية ولكن قلنا أنه لا يوجد جملة اسمية في اللغة الانجليزية إذاً كيف سنترجمها إلى اللغة الانجليزية؟ لاحظ أن:

الفاعل: كارلوس "Carlos"

المفعول به: بطل "a hero"

إذاً أين الفعل؟ نضيف فعل من عندنا هو: اسم مفرد ، He , She , It → is

اسم جمع ، You , We , They → are

I → am

والأفعال **is , are , am** معناها "يكون" وماضيها **was , were** بمعنى "كان".

إذاً تصبح الجملة:

Carlos **is** a hero.

لاحظ هنا وضعنا **is** لأن الفاعل "اسم مفرد: كارلوس Carlos" وعندما نترجم ترجمة حرفية إلى اللغة العربية تصبح الجملة: "كارلوس يكون بطلاً"، ولكن نحن عندما نترجم هذا النوع من الجمل نحذف كلمة "يكون" فتصبح: "كارلوس بطل".

- يمكن الاختصار على الشكل التالي:

He is → He's , She is → She's , It is → It's

John is → John's , Ali is → Ali's

- يمكن الاختصار على الشكل التالي بشرط أن يكون الفاعل ضمير رفع فقط:

You are → You're , They are → They're , We are → We're

I am → I'm

- انظر إلى هذه الأمثلة:

(You **are/You're**) careless.

أنت مهمل.

The cats **are** beautiful.

القطط جميلة.

The (cat **is/cat's**) beautiful.

القطعة جميلة.

(He **is/He's**) smart.

هو ذكي.

(She **is/She's**) smart.

هي ذكية.

(We **are/We're**) smart.

نحن أذكىاء.

(They **are/They're**) smart

هم أذكىاء.

(It **is/It's**) lazy.

هو/هي "غير العاقل" كسول/كسولة.

(I **am/I'm**) busy.

أنا مشغول.

لاحظ أن في الجملة الثانية لم تختصر cats are إلى ~~eats're~~ لأن الاسم "قطط cats" ليس ضمير وإنما اسم جمع.

لم نضع أداة التنكير a قبل الكلمات "smart , busy , lazy , beautiful , careless" لأن هذه الكلمات في هذه الجمل صفات وليست أسماء "تدرس بالتفصيل في البحث السادس".



LEARN ENGLISH



www.englisharabic.online







كتابة الساعة :clock

**:British Language** **أولاً/** اللغة البريطانية

	<b>X:30</b>	<b>half past X (١)</b>
<b>9:30</b>	<b>half past nine o'clock.</b>	
<b>12:30</b>	<b>half past twelve o'clock.</b>	
	<b>X:15</b>	<b>quarter past X (٢)</b>
<b>11:15</b>	<b>quarter past eleven o'clock.</b>	
<b>22:15</b>	<b>quarter past twenty two "ten" o'clock.</b>	
	<b>X:45</b>	<b>quarter to X (٣)</b>
<b>15:45</b>	<b>quarter to sixteen "three" o'clock.</b>	
<b>21:45</b>	<b>quarter to twenty two "nine" o'clock.</b>	

(٤) غير ذلك.

<b>10:32</b>	<b>ten <u>and</u> thirty two o'clock.</b>
<b>14:05</b>	<b>fourteen <u>and</u> five o'clock.</b>

**:American Language** **ثانياً/** اللغة الأميركية

– تقرأ مثل الحالة الأخيرة للغة البريطانية:

<b>10:15</b>	<b>ten <u>and</u> fifteen o'clock.</b>
<b>9:30</b>	<b>nine <u>and</u> thirty o'clock.</b>
<b>20:45</b>	<b>twenty <u>and</u> forty five o'clock.</b>

– معنى **and** باللغة العربية: حرف العطف "و"

**John and Carlos.**

جون و كارلوس.

**He and she are smart.**

هو و هي أذكيا.

وضعنا **are** في الجملة السابقة لأن "هو و هي" كلاهما جمع.

"تدرس بالتفصيل في البحث السابع"

## كتابة التاريخ :Date

يوم: Day ، أسبوع: Week ، شهر: Month ، قرن: Century

– أيام الأسبوع هي:

الاثنين (Monday) ، الأحد (Sunday) ، السبت (Saturday) ،  
الخميس (Thursday) ، الأربعاء (Wednesday) ، الثلاثاء (Tuesday) ،  
الجمعة (Friday)

– أسماء الأشهر:

1	January	كانون الثاني (يناير)
2	February	شباط (فبراير)
3	March	آذار (مارس)
4	April	نيسان (أبريل)
5	May	أيار (مايو)
6	June	حزيران (يونيو)
7	July	تموز (يوليو)
8	August	آب (أغسطس)
9	September	أيلول (سبتمبر)
10	October	تشرين الأول (أكتوبر)
11	November	تشرين الثاني (نوفمبر)
12	December	كانون الأول (ديسمبر)

– يقرأ اليوم والشهر كرقمين عاديين بينما تقرأ السنة رقمين-رقمين أو يمكن قراءته كرقم عادي "ألف" ولكن يفضل قراءته رقمين-رقمين.

1999      nineteen-ninety nine  
2000      twenty-zero zero  
1631      sixteen-thirty one

– يوضع بعد السنة AD: للتقويم الميلادي "الشمسي" ، AH: للتقويم الهجري "القمرى"  
BC: للتقويم قبل الميلادي "الشمسي"

## أمثلة

2/5/1320AD  
3/12/1401AH

two/five/thirteen-twenty AD  
three/twelve/fourteen-one AH

1000BC ألف سنة قبل الميلاد

7<sup>th</sup> century القرن السابع

1<sup>st</sup> century القرن الأول



[www.englisharabic.online](http://www.englisharabic.online)



## الفرق بين اللغتين البريطانية والأميركية:

– يوجد عدة فروق بين اللغتين في المفردات والقواعد واللفظ. من جهة القواعد والمفردات يوجد فروق بسيطة بين اللغتين، أما اللفظ فهناك فرق كبير في طريقة لفظ الكلمات بين اللغتين فلا عجب أن الكثير من البريطانيين لا يستطيعون أن يفهموا ما يقوله الأميركيون والعكس. وهذه الجداول تظهر لك الفرق بينهما في المفردات أما القواعد فسنتعرف عليها في بحث لاحقة.

**أولاً/ الكلمات المنتهية بـ (-our / -or):**

بريطانية	أميركية	المعنى
arbour	arbor	مكان مظلل ، محور دوران
armour	armor	درع
behaviour	behavior	سلوك
colour	color	لون
endeavour	endeavor	يحاول
favour	favor	معروف ، خدمة
fervour	fervor	توهج ، حماسة
glamour	glamor	فتنة ، سحر
harbour	harbor	ميناء ، ملجأ
honour	honor	شرف ، احترام
humour	humor	مزاج ، دعابة
labour	labor	عمل
neighbour	neighbor	جار
odour	odor	رائحة ، نكهة
parlour	parlor	ردهة
rancour	rancor	حقد
rumour	rumor	إشاعة

saviour	savior	منقذ ، مخلص
splendour	splendor	إشراق ، روعة
vapour	vapor	بخار ، ضباب
vigour	vigor	نشاط

ثانياً/ الكلمات المنتهية بـ (-re / -er):

بريطانية	أميركية	المعنى
centre	center	مركز ، وسط
fibre	fiber	ليف
metre	meter	متر
piastre	piaster	قرش
sombre	somber	معتم ، كئيب
theatre	theater	مسرح

ثالثاً/ الكلمات المنتهية بـ (-logue / -log):

بريطانية	أميركية	المعنى
catalogue	catalog	نشرة معلومات ، كتالوج
dialogue	dialog	حوار
monologue	monolog	مناجاة ذاتية
prologue	prolog	مقدمة رواية

رابعاً/ الكلمات التي يضاعف فيها الحرف الأخير:

بريطانية	أميركية	المعنى
counsellor	counselor	مستشار قانوني

<b>jeweller</b>	<b>jeweler</b>	صائغ جواهر
<b>kidnapper</b>	<b>kidnaper</b>	خاطف
<b>programmer</b>	<b>programer</b>	مبرمج
<b>traveller</b>	<b>traveler</b>	مسافر
<b>worshipper</b>	<b>worshiper</b>	مُبيجِّل

### خامساً / الكلمات المنتهية بـ (-ce / -se):

بريطانية	أميركية	المعنى
<b>defence</b>	<b>defense</b>	دفاع
<b>licence</b>	<b>license</b>	ترخيص
<b>offence</b>	<b>offense</b>	إساءة ، أذى
<b>practice</b>	<b>practise</b>	يتدرب ، يمارس
<b>pretence</b>	<b>pretense</b>	ادّعاء

### سادساً / كلمات متنوعة:

بريطانية	أميركية	المعنى
<b>apartment</b>	<b>flat</b>	شقة
<b>apologize</b>	<b>apologise</b>	يعتذر
<b>cheque</b>	<b>check</b>	يحقّق ، يراجع ، شيك مصرفي
<b>film</b>	<b>movie</b>	فيلم
<b>grey</b>	<b>gray</b>	رمادي
<b>holiday</b>	<b>vacation</b>	عطلة
<b>moustache</b>	<b>mustache</b>	شارب
<b>petrol</b>	<b>gasoline</b>	بترول

<b>plough</b>	<b>plow</b>	محراث ، جرافة
<b>programme</b>	<b>program</b>	برنامج
<b>pyjamas</b>	<b>pajamas</b>	ثياب النوم (بحامة)
<b>recognize</b>	<b>recognise</b>	يتعرّف
<b>relize</b>	<b>relise</b>	يدرك
<b>sulphur</b>	<b>sulfur</b>	كبريت
<b>tyre</b>	<b>tire</b>	إطار عجلة
<b>waggon</b>	<b>wagon</b>	عربة



[www.englisharabic.online](http://www.englisharabic.online)



# Questions



Select the **ONE** lettered answer that is **BEST** in each question:

- 1) 102<sup>nd</sup> is written as:
  - A. one hundred second.
  - B. one hundred and second.
  - C. one hundredth second.
  - D. one hundredth and second.
  
- 2) 8014698 is written as:
  - A. eight million and fourteen thousand six hundred ninety eight.
  - B. eight million fourteen thousand six hundred and ninety eight.
  - C. eight millions fourteen thousands six hundreds ninety eight.
  - D. eight million fourteen thousand six hundred ninety eight.
  
- 3) run + -ed:
  - A. runned.
  - B. runed.
  - C. runied.
  - D. None of all above.
  
- 4) wish + -s:
  - A. wishes.
  - B. wishs.
  - C. wishies.
  - D. None of all above.
  
- 5) matrix + "-s":
  - A. matrises.
  - B. matrixs.
  - C. matrixes.
  - D. None of all above.
  
- 6) lie + -ing:
  - A. lyeing.
  - B. lieing.
  - C. lying.
  - D. None of all above.
  
- 7) read + -ed:
  - A. read.
  - B. readed.
  - C. readded.
  - D. None of all above.



- 8) love + -ing:  
A. loving  
B. loveing  
C. lovving  
D. None of all above.
- 9) Choose the correct sentence:  
A. Dogs drink a water.  
B. Dogs drink water.  
C. Dogs drink the water.  
D. Dogs drinks water.  
E. Dogs drinks the water.
- 10) Choose the correct sentence:  
A. Play with me.  
B. Played with me.  
C. Playing with me.  
D. None of all above.
- 11) 10:45 is read in British clock as:  
A. ten and forty five o'clock.  
B. quarter to eleven o'clock.  
C. quarter to ten o'clock.  
D. quarter past ten o'clock.  
E. quarter past eleven o'clock.
- 12) 9/10/2005AD is written as:  
A. nine/ten/twenty-five AD.  
B. nine/ten/two thousand five AD.  
C. nine/ten/two thousand five BC.  
D. None of all above.
- 13) The most difference between British and American Language is:  
A. Grammar  
B. Vocabulary.  
C. How to pronounce words.  
D. None of all above.
- 14) About the clock topic, all answers below are correct *except*:  
A. Americans use PM and AM.  
B. 8:15 means "quarter past eight o'clock".  
C. There is a big difference between American and British clock.  
D. 10:22 can be read in British "ten and twenty two o'clock".



[www.englisharabic.online](http://www.englisharabic.online)



Chapter 2

# الضمائر

# English Pronouns



ie



## الضمائر الشخصية :Personal Pronouns

– تستخدم للدلالة عن المتكلم والمخاطب والغائب وتنقسم بحالتها الإعرابية إلى:  
أولاً/ ضمائر الرفع **Subject**: للتعبير عن الفاعل.

**I** للتعبير عن المتكلم المفرد بمعنى "أنا".

– يكتب حرف **I** دائماً بحرف كبير **Capital Letter** مهما كان موقعه في الجملة.

**I** play football.

أنا أَلعب كرة القدم.

**I** am a hero.

أنا بطل.

**We** للتعبير عن المتكلمين بحالة الجمع بمعنى "نحن".

**We** play football.

نحن نَلعب كرة القدم.

**We** are heroes.

نحن أبطال.

**You** للتعبير عن المخاطب المفرد والجمع للمذكر والمؤنث بمعنى "أنتَ ، أنتِ ، أنتما ، أنتم ، أنتن".

**You** play football.

أنتَ تلعب كرة القدم.

أنتِ تلعبين كرة القدم.

أنتما تلعبان كرة القدم.

أنتم تلعبون كرة القدم.

أنتن تلعبن كرة القدم.

**You** are a hero.

أنتَ بطل.

أنتِ بطلة.

**You are heroes.**

أنتم أبطال.  
أنتم أبطال.  
أنتم بطلات.

للتعبير عن الغائب المفرد المذكر بمعنى "هو".

**He**

**He plays football.**

هو يلعب كرة القدم.

**He is a hero.**

هو بطل.

للتعبير عن الغائب المفرد المؤنث بمعنى "هي".

**She**

**She plays football.**

هي تلعب كرة القدم.

**She is a hero.**

هي بطلة.

للتعبير عن الغائب المفرد غير العاقل بمعنى "هو ، هي لغير العاقل".

**It**

**It rains daily.**

إنها تمطر يومياً.

**It is large.**

إنه كبير.  
إنها كبيرة.

للتعبير عن الغائبين بحالة الجمع للمذكر والمؤنث وغير العاقل بمعنى "هما ، هم ، هن".

**They**

**They play football.**

هما يلعبان كرة القدم.  
هم يلعبون كرة القدم.  
هن يلعبن كرة القدم.

**They are heroes.**

هما أبطال.  
هم أبطال.  
هن بطلات.

**ثانياً/ ضمائر النصب والجر Objective:** للتعبير عن المفعول به المباشر وغير المباشر أو الذي

يأتي بعد حروف الجر.

**me** للتعبير عن المتكلم المفرد بمعنى "ياء المتكلم".

She tells **me** everything.

هي تخبرني كل شيء.

He goes with **me**.

هو يذهب معي.

**us** للتعبير عن المتكلمين بحالة الجمع بمعنى "نا الفاعلين".

She tells **us** everything.

هي تخبرنا كل شيء.

He knows **us** well.

هو يعرفنا جيداً.

**you** للتعبير عن المخاطب المفرد والجمع للمذكر والمؤنث بمعنى "كاف الخطاب".

She prefers to go with **you**.

هي تفضل أن تذهب معك.

هي تفضل أن تذهب معك.

هي تفضل أن تذهب معكما.

هي تفضل أن تذهب معكم.

هي تفضل أن تذهب معكن.

**him** للتعبير عن الغائب المفرد المذكر بمعنى "هاء الغيبة المذكرة".

I know **him** well.

أنا أعرفه جيداً.

**her** للتعبير عن الغائب المفرد المؤنث بمعنى "هاء الغيبة المؤنثة".

I know **her** well.

أنا أعرفها جيداً.

**it** للتعبير عن الغائب المفرد غير العاقل بمعنى "هاء الغيبة لغير العاقل".

I read **it**.

أنا أقرأه.

**them** للتعبير عن الغائبين بحالة الجمع للمذكر والمؤنث وغير العاقل بمعنى "هم".

I know **them** well.

أنا أعرفهم جيداً.

## بعض الملاحظات حول الضمائر الشخصية

(١) يمكن أن تُترجم الضمائر الشخصية إلى:

I → إني , He → إنه , She → إنها , We → إنا , They → إنهم , It → إنها ، إنه

**It is your turn.**

إنه دورك.

(٢) يستخدم غالباً الضميران **He , him** للتحدث عن الحيوانات الأليفة المذكرة.

**He is my dog.**

إنه كلبتي.

(٣) يستخدم غالباً الضميران **She , her** للتحدث عن الحيوانات الأليفة المؤنثة.

**She is my cat.**

إنها قطتي.

(٤) حالياً يستعمل الضميران **She , her** لغير العاقل المؤنثة كالسفن والطائرات والدول والمدن.

(٥) يستعمل الضمير **It** للتحدث عن شخص غير معروف تماماً "مجهول الهوية".

**Who is there? It is a milkman.**

من هناك؟ إنه بائع الحليب.

ويستعمل الضمير **It** للتركيز عن الفاعل.

**It is my brother who told me.**

إنه أخي الذي أخبرني.

وأيضاً للتعبير عن الطقس والوقت والمسافة.

**It is a hot day.**

إنه يوم حار.

حالة الرفع	حالة النصب والجر	نوع الضمير
I	me	متكلم مفرد
You	you	مخاطب مفرد
He	him	غائب مفرد مذكر
She	her	غائب مفرد مؤنث
It	it	غائب مفرد غير عاقل
We	us	متكلم جمع
You	you	مخاطب جمع
They	them	غائب جمع

## ضمائر الملكية Possessive Pronouns:

– قد يلتبس على دارس اللغة الإنجليزية الفرق بين صفات الملكية وضمائر الملكية. ولمنع هذا الالتباس يمكن الانتباه إلى أن صفات الملكية يتبعها الاسم الموصوف بها، أما ضمائر الملكية فهي كلمات منفردة تحمل محل صفات الملكية وتسبقها الاسم الموصوف بها. وفيما يلي يوضح الفارق بين صفات الملكية وضمائر الملكية:

صفات الملكية Possessive Determiners	ضمائر الملكية Possessive Pronouns
<b>This is my house.</b>	<b>This house is mine.</b>
هذا منزلي.	هذا المنزل لي.
<b>This is your house.</b>	<b>This house is yours.</b>
هذا منزلك.	هذا المنزل لك.
<b>This is his house.</b>	<b>This house is his.</b>
هذا منزله.	هذا المنزل له.
<b>This is her house.</b>	<b>This house is hers.</b>
هذا منزلها.	هذا المنزل لها.
<b>This is its house.</b>	<b>This house is its.</b>
هذا منزله "غير العاقل".	هذا المنزل له "غير العاقل".
<b>This is our house.</b>	<b>This house is ours.</b>
هذا منزلنا.	هذا المنزل لنا.
<b>This is their house.</b>	<b>This house is theirs.</b>
هذا منزلهم.	هذا المنزل لهم.

– بعد حرف الجر "of" يأتي ضمير ملكية دائماً وليس صفة ملكية.

**I go to the cinema with a friend of mine.** أنا أذهب إلى السينما مع صديق لي.

**I go to the cinema with my friend.** أنا أذهب إلى السينما مع صديقي.

– إذا كان الفاعل اسم مفرد، يصاغ للملكية بإضافة المقطع 's في آخر الاسم. مثل:

**This is Carla's house.** هذا منزل كارلا.

– إذا كان الفاعل اسم جمع، يصاغ للملكية بإضافة المقطع ' في آخر الاسم بشرط أن يكون الجمع مصاغاً بـ

-s أو -es. مثل:

**This is boys' house.** هذا منزل الأولاد.

## الضمائر الانعكاسية Reflexive Pronouns:

- للتعبير عن المفعول به عندما يكون هو الفاعل نفسه ويصاغ بإضافة المقطع self-.

الصيغة	المفرد	الجمع
المتكلم	myself	ourselves
المخاطب	yourself	yourselves
الغائب	himself herself itself	themselves

She hurt **herself** in the garden.

هي جرحت **نفسها** في الحديقة.

He is talking to **himself**.

هو يتكلم مع **نفسه**.

"هنا المفعول به هو نفسه الفاعل"

## ضمائر الإشارة Demonstrative Pronouns:

- تشير إلى اسم أو شخص سبق ذكره، وتستعمل للمذكر والمؤنث ولغير العاقل.

للمفرد القريب المذكر والمؤنث وغير العاقل بمعنى "هذا ، هذه".

**This** is a table.

هذه طاولة.

للمفرد البعيد المذكر والمؤنث وغير العاقل بمعنى "ذاك ، ذلك ، تلك".

**That** is my brother.

ذلك هو أخي.

للمجمع القريب المذكر والمؤنث وغير العاقل بمعنى "هذه" ولكن للمجمع فقط.

**These** books are yours.

هذه الكتب لك.

↑  
لاحظ



**Those** ← للجمع البعيد المذكر والمؤنث وغير العاقل بمعنى "أولئك".

أولئك هم أصدقاؤني.

**Those** are my friends.

↑  
لاحظ

### ضمائر الاستفهام :Interrogative Pronouns

– تستخدم لصياغة الأسئلة

Who? , Whom? : من؟

What? : ماذا؟

Which? : أي؟

Whose? : لمن؟

When? : متى؟

"تدرس بالتفصيل في البحث الحادي عشر"

### ضمائر الوصل :Relative Pronouns

– هي ضمائر تدل على اسم أو عبارة أو للتأكيد على الفاعل أو المفعول به، وتأتي بعد الاسم التي يدل عليه مباشرة.

**who** ← ضمير رفع بمعنى "الذي ، التي" يدل على الفاعل في جملة الوصل، ويستخدم للعاقل فقط المفرد والجمع.

**That is the man who** told me.

ذلك الرجل الذي أخبرني.

الجملة الأصلية هي: **The man told me**

الفاعل في جملة الوصل هنا هو "the man".

**whom** ← ضمير نصب أو جر بمعنى "الذي ، التي" يدل على المفعول به أو الاسم المجرور في جملة الوصل، ويستخدم للعاقل فقط المفرد والجمع.

**This is the doctor whom** I met him yesterday. هذا هو الطبيب الذي قابلته البارحة.

والجملة الأصلية هي: **I met the doctor yesterday**

المفعول به في جملة الوصل هنا هو "the doctor".

That is the man **whom** I talked to.

ذلك الرجل الذي كلمته.

I talked to the man : والجملة الأصلية هي :

الاسم المجرور في جملة الوصل هنا هو "the man".

ضمير نصب أو جر بمعنى "الذي ، التي" يستخدم لغير العاقل فقط المفرد والجمع.

**which**

This is the car **which** I bought.

هذه السيارة التي اشتريتها.

يستخدم للعاقل ولغير العاقل معاً، ويستعمل غالباً في حالات الرفع والنصب والجر، ويمكن

**that**

أن يحل محل **who , whom , which** ما عدا أسماء العلم فلا يمكن استخدام إلا

**who , whom**.

This is the man (**whom/that**) I can trust.

هذا الرجل الذي أستطيع الوثوق به.

I talked to John (**who/that**) left yesterday.

أنا تكلمت مع جون الذي غادر البارحة.

- يمكن استخدام ضمير الوصل **which** مع أسماء الجمع.

الفريق الذي يرتدي اللون الأخضر يكون فريقنا.

The team **which** wears in green is our team.

- عند استخدام ضمائر الوصل لا يجب وضع المفعول الذي يعود على الفاعل بعد جملة ضمير الوصل.

مثل:

1) This is the man **that** I can trust ~~him~~.

خطأ

This is the man **that** I can trust.

صح (هذا الرجل الذي أستطيع الوثوق به)

2) This is the car **which** I bought ~~it~~.

خطأ

This is the car **which** I bought.

صح (هذه السيارة التي اشتريتها)

- يمكن حذف ضمير الوصل الذي يعود على المفعول به فقط.

This is the doctor (**whom/that**) I met him yesterday.

This is the car (**which/that**) I bought.

- لم يعد يستخدم الضمير **whom** كثيراً حالياً فأصبح يستخدم الضمير **who** عوضاً عنه.

# Questions



Select the **ONE** lettered answer that is **BEST** in each question:

- 1) Pronoun "you" is:
  - A. Singular Subject Personal Pronoun.
  - B. Plural Subject Personal Pronoun.
  - C. Singular Object Personal Pronoun.
  - D. Plural Object Personal Pronoun.
  - E. All above.
  
- 2) Pronoun "him" is:
  - A. Singular Subject Personal Pronoun.
  - B. Plural Subject Personal Pronoun.
  - C. Singular Object Personal Pronoun.
  - D. Plural Object Personal Pronoun.
  - E. All above.
  
- 3) Pronoun "they" is used to express:
  - A. People.
  - B. Things.
  - C. Animals.
  - D. A & C.
  - E. A & B & C.
  
- 4) Pronoun "it" is used to express:
  - A. People.
  - B. Things.
  - C. Animals.
  - D. B & C.
  - E. A & B & C.
  
- 5) Pronoun "those" ...
  - A. is the opposite of these.
  - B. points to thing that are not near.
  - C. points to people that are not near.
  - D. A & B.
  - E. A & C.
  - F. B & C.
  
- 6) Choose the correct sentence:
  - A. She wishes to be an artist.
  - B. i speak English very well.
  - C. This pen is for a friend of me.
  - D. Look at all that houses.
  - E. None of all above.

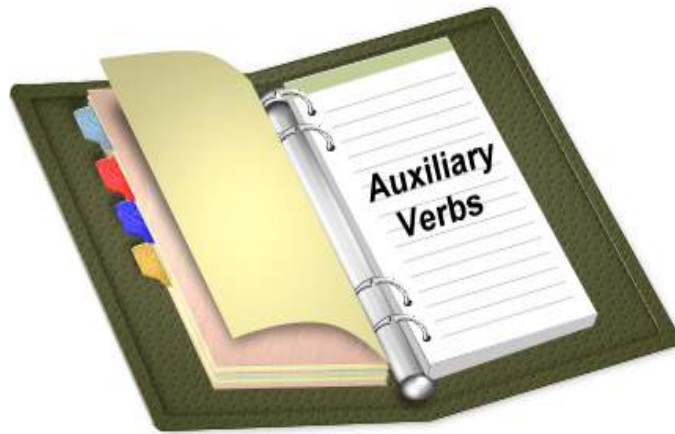


- 7) Choose the correct sentence:
- A. This is the building which I work in it.
  - B. I read these books which is on the table.
  - C. Look at that man, it's my friend.
  - D. I will marry that woman that works in the library.
  - E. None of all above.
- 8) Choose the correct sentence:
- A. It is mine cat.
  - B. She is mine cat.
  - C. It is my cat.
  - D. He is my cat.
  - E. None of all above.
- 9) Choose the correct sentence:
- A. I want to play soccer with a brother of your.
  - B. I want to play soccer with a brother of her.
  - C. I want to play soccer with a brother of my.
  - D. I want to play soccer with a brother of our.
  - E. None of all above.
- 10) Choose the correct sentence:
- A. That is the man who I bought the car from him.
  - B. That is the man who I bought the car from.
  - C. That is the man who I bought the car.
  - D. That is the man which I bought the car.
  - E. None of all above.
- 11) Choose the correct sentence:
- A. That is the playground which we play in.
  - B. That is the playground who we play in.
  - C. That is the playground which we play in it.
  - D. That is the playground who we play in it.
  - E. None of all above.
- 12) Relative pronoun "that" is used to express:
- A. Singular.
  - B. Plural.
  - C. People
  - D. Things
  - E. All above.
  - F. None of all above.
- 13) About "that", all answers below are correct *except*:
- A. It is used to introduce a defining relative clause.
  - B. It is similar to "who" and "which".
  - C. It is a singular pronoun which indicates something not near.
  - D. None of all above.



## Chapter 3

# الأفعال المساعدة Auxiliary Verbs



LEARN ENGLISH



[www.englisharabic.online](http://www.englisharabic.online)



## مقدمة Introduction:

- الأفعال المساعدة هي أفعال تساعد في صياغة الجمل وصياغة الأفعال العادية. انظر إلى الصورة المعبرة التي وضعها البروفيسور **Geoffrey Leech**:



- نستنتج من الصورة السابقة أن الأفعال العادية أكثر عدداً من الأفعال المساعدة ولكن الأفعال العادية لا تسوى شيئاً بدون الأفعال المساعدة.
- تنقسم الأفعال المساعدة **Auxiliary Verbs** إلى قسمين هما:

**Primary Auxiliary Verbs**: be - have - do والتي تأتي كفعل عادي ومساعد.

**Modal Auxiliary Verbs**: عددهم إحدى عشر فعلاً فقط وهم:

will - would - can - could - may - might - shall - should  
must - ought to - used to

- الفرق بين الفعل المساعد والفعل العادي هو أن الفعل المساعد لا يُضاف له "s" أو "ing" أو "ed" أبداً ولا يسبقه حرف جر **to-must , musting , musts** إلا إذا كان الفعل المساعد في الجملة فعلاً عادياً وليس مساعداً وهم فقط **be , have , do** فيمكن إضافة لهم "s" أو "ing" أو يمكن أن يسبقهم حرف جر بشرط أن يكون الفعل فعلاً عادياً وليس مساعداً في الجملة.
- والفرق الرئيسي بين الفعل المساعد والفعل العادي هو أن الفعل المساعد له ميزات تفوق عنها في الأفعال العادية، فالأفعال المساعدة تساعد في ربط الفعل بالمفعول به وصياغة النفي والسؤال والمستقبل وأزمنة الأفعال... إلخ.

He wills go.

خطأ

He will go.

صح (هو سوف يذهب)

- ويجب أن يكون شكل الفعل الأساسي الذي يلي الفعل المساعد في المصدر (أي الفعل في التصريف الأول وغير مضاف له s- أو ing-)

He will going.

خطأ "يجب أن يكون شكل الفعل الأساسي في المصدر"

He will go.

صح (هو سوف يذهب)

علماً بأن **will** فعل مساعد يستخدم لصياغة المستقبل بمعنى "سوف".

## بعض الأفعال المساعدة Auxiliary Verbs:

تصريفه:

be

الحاضر:

is → He , She , It , اسم مفرد .

are → You , We , They , اسم جمع .

am → I .

be → (١) عند صياغة الجملة للأمر بمعنى "كنّ ، كوني ، كونا ، كونوا ، كنّ".

(٢) بعد الأفعال المساعدة.

(٣) بعد حروف الجر .

الماضي:

was → I , He , She , It , اسم مفرد .

were → You , We , They , اسم جمع .

التصريف الثالث:

been → I , He , She , It , You , We , They .

- be + -ing → being.

- were + -s → was.

- تستخدم الأفعال **am , is , are**:

(١) فعلاً مساعداً لتشكيل صيغة الحاضر المستمر "تدرس بالتفصيل في البحث الرابع".

(٢) فعلاً مساعداً يربط بين الفاعل وخبره بمعنى "يكون ، تكون ، نكون ، يكونوا...".

(I am/I'm) a genius.

أنا عبقرى - أنا أكون عبقرياً.

(He is/He's) a genius.

هو عبقرى - هو يكون عبقرياً.

(She is/She's) a genius.

هي عبقرية - هي تكون عبقرية.



هو/هي "غير عاقل" عبقرى/عبقرية - هو/هي "غير عاقل" يكون/تكون عبقرياً/عبقرية. (It is/It's) a genius.  
أنت عبقرى - أنت تكون عبقرياً. (You are/You're) a genius.  
نحن عبقريون - نحن نكون عبقرين. (We are/We're) geniuses.  
هم عبقريون - هم يكونوا عبقرين. (They are/They're) geniuses.



- يمكن الاختصار على الشكل التالي:

He is → He's , She is → She's , It is → It's

John is → John's , Ali is → Ali's

- يمكن الاختصار على الشكل التالي بشرط أن يكون الفاعل ضمير رفع فقط:

You are → You're , They are → They're , We are → We're

I am → I'm

- يستخدم الفعلان **was , were**:

- ١) فعلاً مساعداً لتشكيل صيغ الماضي المستمر "تدرس بالتفصيل في البحث الرابع".
- ٢) فعلاً مساعداً يربط بين الفاعل وخبره في الماضي بمعنى ماضي يكون "كان ، كانت ، كنت ، كُنَّا ، كانوا...".

I **was** here.

أنا كنتُ هنا.

He **was** here.

هو كان هنا.

She **was** here.

هي كانت هنا.

It **was** here.

هو/هي "غير عاقل" كان/كانت هنا.

You **were** here.

أنت كنتَ هنا.

We **were** here.

نحن كنا هنا.

They **were** here.

هم كانوا هنا.

- يستخدم الفعل **be**:

١) فعلاً عادياً بمعنى "يكون".

I will **be** there minutes later.

أنا سأكون هناك بعد دقائق.

- يستخدم الفعل **been**:

١) فعلاً مساعداً لتشكيل صيغة الحاضر والماضي والمستقبل التام المستمر "تدرس بالتفصيل في البحث الرابع".



تصريفه:

have

الحاضر:

has → He , She , It , اسم مفرد .

have → I , You , We , They , اسم جمع .

الماضي والتصريف الثالث:

had → I , He , She , It , You , We , They .

- have + -ing → having.

- have + -s → has.

- have + -ed → had.

- يمكن الاختصار على الشكل التالي بشرط أن يكون **has** فعلاً مساعداً وليس عادياً:

He has → He's , She has → She's , It has → It's ,

John has → John's , Ali has → Ali 's

- يمكن الاختصار على الشكل التالي بشرط أن يكون "have , had" فعلاً مساعداً وليس عادياً وأن

يكون الفاعل ضمير رفع فقط:

I have → I've , You have → You've , We have → We've ,

They have → They've

He had → He'd , She had → She'd , It had → It'd (نادر)

I had → I'd , You had → You'd , We had → We'd ,

They had → They'd

- يستخدم الفعلان **has , have**:

(١) فعلاً مساعداً لتشكيل صيغة الحاضر والمستقبل التام والمستمر التام "تدرس بالتفصيل في البحث الرابع".

(٢) فعلاً عادياً بمعنى "يملك (لدى) ، يتناول ، يجري (يقوم بـ)".

He **has** friends.

هو **يملك** أصدقاء. أو هو **لديه** أصدقاء.

She **has** friends.

هي **تملك** أصدقاء. أو هي **لديها** أصدقاء.

It **has** friends.

هو/هي "غير العاقل" **يملك/تملك** أصدقاء. أو هو/هي **لديه/لديها** أصدقاء.

I **have** friends.

أنا **أملك** أصدقاء. أو أنا **لدي** أصدقاء.



LEARN ENGLISH

www.englisharabic.online



DO  
you  
SPEAK  
English?

You **have** friends.

We **have** friends.

They **have** friends.

He **has to** go now.

She **has to** go now.

It **has to** go now.

I **have to** go now.

You **have to** go now.

We **have to** go now.

They **have to** go now.

أنت **تملك** أصدقاء. أو أنت **لديك** أصدقاء.

نحن **نملك** أصدقاء. أو نحن **لدينا** أصدقاء.

هم **يملكون** أصدقاء. أو هم **لديهم** أصدقاء.

٣) **فعلاً عادياً** يتبعه "to" بمعنى "يجب على".

**يجب عليه أن** يذهب الآن.

**يجب عليها أن** تذهب الآن.

**يجب عليه/عليها** "غير العاقل" أن يذهب/تذهب الآن.

**يجب عليّ أن** أذهب الآن.

**يجب عليك أن** تذهب الآن.

**يجب علينا أن** نذهب الآن.

**يجب عليهم أن** يذهبوا الآن.

### - يستخدم الفعل **had**:

١) **فعلاً مساعداً** لتشكيل صيغة الماضي التام والمستمر التام "تدرس بالتفصيل في البحث الرابع".

٢) **فعلاً عادياً** ماضي **has, have** بمعنى "كان لدى ، تناول ، جرى (قام بـ)".

He **had** friends.

هو **كان** لديه أصدقاء.

She **had** friends.

هي **كانت** لديها أصدقاء.

It **had** friends.

هو/هي "غير العاقل" **كان** لديه/كانت لديها أصدقاء.

I **had** friends.

أنا **كان** لدي أصدقاء.

You **had** friends.

أنت **كان** لديك أصدقاء.

We **had** friends.

نحن **كان** لدينا أصدقاء.

They **had** friends.

هم **كانوا** لديهم أصدقاء.

- معنى "يملك ، يملك" في اللغة الإنجليزية "own".

He **owned** a car.

هو **امتلك** سيارة.

٣) **فعلاً عادياً** يتبعه "to" بمعنى ماضي "have to" أو "كان يجب على".

He **had to** go now.

**كان يجب عليه أن** يذهب الآن.

She **had to** go now.

كان يجب عليها أن تذهب الآن.

It **had to** go now.

كان يجب عليه/عليها "غير العاقل" أن يذهب/تذهب الآن.

I **had to** go now.

كان يجب علي أن أذهب الآن.

You **had to** go now.

كان يجب عليك أن تذهب الآن.

We **had to** go now.

كان يجب علينا أن نذهب الآن.

They **had to** go now.

كان يجب عليهم أن يذهبوا الآن.

تصريفه:

do

الحاضر:

do → I , You , We , They , اسم جمع .

does → He , She , It , اسم مفرد .

الماضي:

did → I , He , She , It , You , We , They.

التصريف الثالث:

done → I , He , She , It , You , We , They.

- do + -ing → doing.

- do + -s → does.

- do + -ed → did.

- تستخدم الأفعال **do , does , did** :

١) فعلاً مساعداً لصياغة النفي "تدرس بالتفصيل في البحث العاشر".

٢) فعلاً مساعداً لصياغة السؤال "تدرس بالتفصيل في البحث الحادي عشر".

٣) فعلاً مساعداً لصياغة توكيد الفعل.

He **does** seem good.

هو يبدو فعلاً بحالة جيدة.

She **does** seem good.

هي تبدو فعلاً بحالة جيدة.

It **does** seem good.

هو/هي "غير عاقل" يبدو/تبدو فعلاً بحالة جيدة.

I **do** seem good.

أنا أبدو فعلاً بحالة جيدة.

You **do** seem good.

أنت تبدو فعلاً بحالة جيدة.

We **do** seem good.

نحن نببدو فعلاً بحالة جيدة.

They **do** seem good.

هم يبدوون **فعالاً** بحالة جيدة.

(٤) **فعالاً** عادياً بمعنى "يعمل ، يؤدي ، ينجز ، يقوم بـ".

He **does** his job well.

هو يقوم **بـ**عمله بشكل جيد.

She **does** her job well.

هي تقوم **بـ**عمله بشكل جيد.

It **does** its job well.

هو/هي "غير عاقل" يقوم **بـ**عمله/تقوم **بـ**عملها بشكل جيد.

I **do** my job well.

أنا أقوم **بـ**عملي بشكل جيد.

You **do** your job well.

أنت تقوم **بـ**عملك بشكل جيد.

We **did** our job well.

نحن قمنا **بـ**عملنا بشكل جيد. "ماضي"

They **did** their job well.

هم قاموا **بـ**عملهم بشكل جيد. "ماضي"

تصريفه:

will

الحاضر:

will → I , He , She , It , You , We , They.

الماضي والتصريف الثالث:

would → I , He , She , It , You , We , They.

- **يستخدم الفعل will:** "يدرس بشكل موسع في البحث الرابع"

(١) **فعالاً** مساعداً لصياغة المستقبل بمعنى "سوف" "تدرس بالتفصيل في البحث الرابع".

Susan **will** be here in half of an hour. سوزان **سوف** تكون هنا خلال نصف ساعة.

- **يستخدم الفعل would:** "يدرس بشكل موسع في البحث الرابع"

(١) **فعالاً** مساعداً لصياغة المستقبل بمعنى "سوف" "تدرس بالتفصيل في البحث الرابع".

(٢) **فعالاً** مساعداً لربط المستقبل مع الماضي **Future in the Past** "تدرس بالتفصيل في البحث الرابع".

(٣) **فعالاً** مساعداً في الجمل الشرطية **Conditional Clauses** "تدرس بالتفصيل في البحث الثاني عشر".

(٤) **فعالاً** مساعداً عند الطلب المهذب في صيغة السؤال فقط.

**Would** you lend me your pen?

هل تسمح لي بإعارة قلمك؟ "طلب مهذب"



تصريفه:

shall

الحاضر:

shall → I , He , She , It , You , We , They.

الماضي والتصريف الثالث:

should → I , He , She , It , You , We , They.

- يستخدم الفعل shall:

(١) فعلاً مساعداً لصياغة المستقبل بمعنى "سوف" إذا كان الفاعل I أو We، وقد حل محله will في اللغة الأميركية، أما في اللغة البريطانية مازال يستعمل وخصوصاً في الجمل الاستفهامية ونادر جداً ما يستعمل في الجمل العادية.

Shall we go abroad?

هل سوف نذهب إلى الخارج؟ "جملة استفهامية"

(٢) فعلاً مساعداً للتعبير عن أمر أو تعليمات instructions ولكن نادر جداً ما يستعمل.

All students shall attend the class.

يجب على جميع الطلاب أن يحضروا الحصة.

- يستخدم الفعل should:

(١) فعلاً مساعداً للتعبير على عمل ما مرغوب به ويُفضل أن يحدث ولكنه لا يحدث في تلك اللحظة.

يجب على الحكومة أن تخفض الضرائب. "ولكنها لا تفعل"

The government should lower taxes.

يجب عليك أن تتصل بأمك كل اسبوع. "ولكنك لا تفعل ذلك"

You should phone your mother every week.

(٢) فعلاً مساعداً للتعبير عن القواعد والتعليمات rules & instructions.

يجب على الأطفال يُروا لا أن يُسمعوا. "قاعدة وقول حكيم old saying"

Children should be seen and not heard.

(٣) فعلاً مساعداً للتعبير عن عمل ما محتمل ومرجح حدوثه.

يجب على الطائرة أن تهب الآن. "عمل مرجح حدوثه"

The plane should land right now.

(٤) عندما يأتي بالصيغة V.3 + have + should فهذا يدل على عمل ما لم يحدث أبداً

كان يجب عليك أن ترسل هذه الرسائل. لماذا لم تفعل؟

You should have posted those letters. Why didn't you?

كان يجب عليه أن يكون في المنزل منذ فترة طويلة. أين هو؟

He **should have** been home long ago. Where is he?

تعريفه:

may

الحاضر:

may → I , He , She , It , You , We , They.

الماضي والتصريف الثالث:

might → I , He , She , It , You , We , They.

- يستخدم الفعل **may**:

(١) فعلاً مساعداً للتعبير عن إذن أو ترخيص لشيء **permission** "استخدام **can** و **could** شائع أكثر".


**May I come in?**

هل أستطيع الدخول؟ "طلب إذن"

**May I use your cell phone?**

هل أستطيع استعمال هاتفك الخليوي؟ "طلب إذن"

(٢) فعلاً مساعداً للتعبير عن إمكانية أو احتمال ما **possibility** في الحاضر أو المستقبل بمعنى "ربما **perhaps**".



الأخبار ربما تكون صحيحة.

The news **may** be true. **OR** Perhaps the news is true.

هي ربما ستمطر غداً.

It **may** rain tomorrow. **OR** Perhaps it rains tomorrow.



LEARN ENGLISH

www.englisharabic.online



٣) عندما يأتي بالصيغة **may + have + V.3** فهذا يدل على إمكانية أو احتمال ما **possibility** في الماضي.

**He may have dead.**

هو ربما مات.

**He may have been ill.**

هو ربما كان مريضاً.

٤) عندما يأتي بالصيغة **may + be + V-ing** فهذا يدل على إمكانية أو احتمال ما **possibility** يحدث الآن.

**He may be coming to school on foot.**

هو ربما آتى إلى المدرسة على الأقدام.

- **يستخدم الفعل might:**

له تقريباً نفس استخدامات **could** "انظر لاحقاً" مع بعض الفروق البسيطة، ولقد وضعنا الفروق الأساسية بين **might** وبين **could** في آخر البحث.

 **can** تصريفه:

الحاضر:

**can → I , He , She , It , You , We , They.**

الماضي والتصريف الثالث:

**could → I , He , She , It , You , We , They.**

- **يستخدم الفعل can:**

١) فعلاً مساعداً للتعبير عن المقدرة العقلية أو الجسدية **ability** في الحاضر بمعنى "يستطيع ، يُمكن".

**He can speak English.**

هو يستطيع أن يتحدث الإنجليزية.

**You cannot smoke here.**

لا يمكنك التدخين هنا.

٢) للتعبير عن إذن أو ترخيص لشيء **permission** "يفضل استخدام **could**".

**يمكنك** استعارة الراديو حتى يوم غد. "إذن أو ترخيص لسماحه باستعارة الراديو"

**You can borrow the radio until tomorrow.**

٣) للتعبير عن إمكانية أو احتمال **possibility** في الحاضر أو مستقبل بمعنى "ربما **perhaps**" يفضل استخدام **may**".

**The weather can be very hot in Delhi.**

الجو ربما يكون حاراً جداً في دلهي.

## - يستخدم الفعل **could**:

(١) فعلاً مساعداً للتعبير عن المقدرة العقلية والجسدية **ability** في الماضي بمعنى "استطاع ، تمكّن ، كان يستطيع ، كان يُمكن".

**He could learn English.** هو استطاع أن يتعلم الانجليزية.

في تلك الأيام، **كان يمكنك** أن تشتري معطفاً بعشرين دولاراً فقط.

**In those days, you could buy a coat for \$20 only.**

(٢) فعلاً مساعداً للتعبير عن عمل ما يمكن أن يحدث ولكن احتمال حدوثه بعيد أو غير مرجح.

هي **يمكن** أن تمطر غداً ولكن لا يوجد غيوم في السماء اليوم. "احتمال بعيد أن تمطر غداً"

**It could rain tomorrow, but there are no clouds in the sky today.**

**يمكن** أن أصبح مليونيراً في يوم ما، ولكن الفرص ضئيلة جداً. "احتمال بعيد أن يصبح مليونيراً"

**One day I could become a millionaire, but the chances are very small.**

(٣) للتعبير عن إذن أو ترخيص لشيء **permission**.

**يمكنك** استعارة الراديو حتى يوم غد. "إذن أو ترخيص لسماحه باستعارة الراديو"

**You could borrow the radio until tomorrow.**

(٤) فعلاً مساعداً يستعمل في الاقتراحات **suggestions**. انظر إلى هذه المحادثة **Conversation**:

الطالب: ماذا سأفعل لكي أحسن لغتي الانجليزية؟

المعلم: حسناً، عليك أن تحاول في بعض من هذه التمارين عن القواعد. "اقتراح"

**Student: What will I do to improve my English?**

**Teacher: Well, you could try some of these grammar exercises.**

**must** ليس له ماضي ولا تصريف ثالث.

## - يستخدم الفعل **must**:

(١) فعلاً مساعداً للتعبير عن الضرورة القصوى أو الإلزام **obligation**.

**You must eat to live.** **يجب عليك** أن تأكل لكي تعيش. "إن لم تفعل ذلك فستموت"

(٢) فعلاً مساعداً للتعبير عن عمل غير معروف إذا كان صحيحاً أم لا، ولكن هنالك دليل أو شك أو شعور على أنه صحيح. قارن بين هاتين الجملتين:

**This mosque is very old.** هذا المسجد قديم جداً. "معروف أن المسجد قديم"

هذا المسجد **يجب أن** يكون قديماً جداً. "غير معروف إن كان قديماً أو لا، ولكن منظره يوحي بأنه قديم"

**This mosque must be very old.**



انظر إلى هذه المحادثة **Conversation**:

أ. هنالك شخص ما يقرع الباب.

ب. نعم، **يجب أن** يكون هذا ابني. هو دائماً يصل إلى المنزل في هذا الوقت. "غير معروف من هو الشخص ولكن شكه يقول أنه ابنه"

A. There is somebody knocking on the door.

B. Yes, it **must** be my son. He always gets home at this time.

### بعض الملاحظات حول الأفعال المساعدة

- **should** أقل قوة من **must**.
- **must** و **have to** لهما نفس المعنى أي يمكننا القول أن **must = have to**.
- إذا كنت تريد التعبير عن **must** في الماضي فيجب استخدام ماضي **have to** وهو "**had to**".
- الفرق بين **could** و **might**: يفضل استخدام **might** عند التعبير عن الاحتمالات والإمكانات
- **possibility**، ويفضل استعمال **could** عند طلب إذن أو رخصة لشيء **permission**.
- الأفعال المساعدة التالية **could**، **may**، **can** جميعهم يستخدمون لطلب إذن أو الترخيص لشيء **permission**، ولكن **could** أكثرها استعمالاً يليها **can** يليها **may**، ولكن الكثير من الناس يقولون إن **may** أكثر تهديباً من **can**.
- الأفعال المساعدة **shall**، **must**، **will**، **may**، **can** لا يمكن أبداً أن يتبعهم حرف جر.
- لا يمكن أبداً أن يأتي فعل مساعد يليه فعل مساعد آخر.

### **used to**

- له الصيغة:

**Subject + used to + Verb.1 + Object**

- هذا الفعل المساعد ليس له حاضر **use to**.

- **يستخدم used to**:

(١) للتعبير عن عمل ما حصل في الماضي ولكنه غير صحيح الآن.

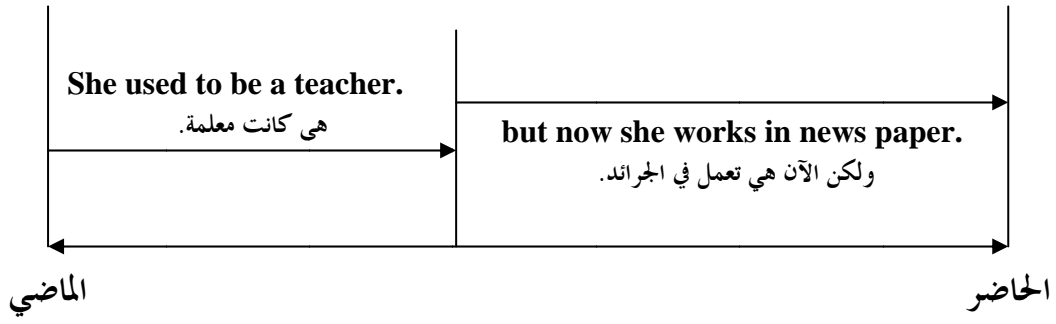
She **used to** be a teacher.

هي كانت معلمة. "ولكن الآن ليست معلمة"



[www.englisharabic.online](http://www.englisharabic.online)





أنا كنت أعمل في مدريد. الآن أعمل في كوالالمبور. "كان يعمل في مدريد ولكنه لم يعد يعمل في مدريد"

**I used to work in Madrid. Now I work in Kuala Lumpur.**

(٢) للتعبير عن عادة أو سلوك أو طبع في الماضي **past habit**.

عندما كنا أطفالاً، كنا نلعب في ذلك الملعب. "عادة في الماضي"

**When we were children, we used to play in that playground.**

– هنالك طريقتان للنفي هما:

(١) يوضع بعد الفاعل مباشرة "**did not**" أو "**didn't**" ونبدل من **used to** إلى **use to**.  
هي لم تكن معلمة "الآن أصبحت معلمة".

**She (did not/didn't) use to be a teacher.**

(٢) بإضافة كلمة "**not**" بعد الفعل **used** مباشرة.

هي لم تكن معلمة "الآن أصبحت معلمة".

**She used not to be a teacher.**

– هنالك طريقتان للسؤال هما:

(١) يوضع في بداية الجملة "**Did**" ونبدل من **used to** إلى **use to**.

**Did she use to be a teacher?**

هل هي كانت معلمة والآن ليست معلمة؟

(٢) بنقل الفعل **used** إلى أول الجملة.

**Used she to be a teacher?**

هل هي كانت معلمة والآن ليست معلمة؟

"استخدام **used to** في النفي والسؤال غير شائعة"

"لكن الطريقة الأولى في النفي والسؤال هي أكثر شيوعاً من الطريقة الثانية"



س/ كيف سنترجم الجملة "هو سيتمكن من فعل ذلك" إلى اللغة الانجليزية علماً بأنه لا يمكن أن يأتي فعل مساعد يليه فعل مساعد آخر؟ تمعن جيداً:

ج/ طبعاً من الخطأ الكبير كتابة الجملة على هذا الشكل:

**He will can do that.** خطأ كبير (لأنه لا يمكن أن يأتي فعل مساعد يليه فعل مساعد آخر)

بل تكتب على هذا الشكل:

**He will be able to do that.**

هو سيتمكن من فعل ذلك.



LEARN ENGLISH



[www.englisharabic.online](http://www.englisharabic.online)



# Questions



Select the **ONE** lettered answer that is **BEST** in each question:

- 1) When we ask a permission, we had better use:
  - A. might.
  - B. could.
  - C. may.
  - D. can.
  - E. None of all above.
  
- 2) "must" is used to express:
  - A. Possibility.
  - B. Obligation.
  - C. Ability.
  - D. Intention.
  
- 3) "may" is used to express:
  - A. Possibility.
  - B. Permission.
  - C. Ability.
  - D. Suggestion.
  
- 4) Choose the correct sentence:
  - A. Could I get that pen?
  - B. Can I get that pen?
  - C. May I get that pen?
  - D. Might I get that pen?
  
- 5) I may ..... able to come to your party if I have the time.
  - A. be
  - B. being
  - C. being to
  - D. can
  
- 6) I ..... speak French without a problem now because I have had many lessons.
  - A. may
  - B. can
  - C. have
  - D. could
  
- 7) "be" is:
  - A. Modal Auxiliary Verb
  - B. Primary Auxiliary Verb.
  - C. All above.
  - D. None of all above.



- 8) We ..... leave to San Francisco tomorrow.
- A. will
  - B. would
  - C. were
  - D. have
  - E. None of all above.
- 9) When we say an old saying, we had better use:
- A. must.
  - B. could.
  - C. should.
  - D. used to.
- 10) When we say something we do not know if it is true but we have plenty of evidence, we had better use:
- A. must.
  - B. could.
  - C. should.
  - D. may.



[www.englisharabic.online](http://www.englisharabic.online)



## Chapter 4

# قواعد الأفعال English Verbs



line



## مقدمة Introduction:

– تُقسم الأفعال في اللغة الإنجليزية بحسب أزمنتها إلى:

(١) الحاضر Present Tense.

(٢) الماضي Past Tense.

(٣) المستقبل Future Tense.

– ويصاغ كل من هذه الأزمنة إلى أربعة أشكال:

(١) صيغة البسيط Simple Tense.

(٢) صيغة المستمر Perfect Tense.

(٣) صيغة التام Progressive (Continuous) Tense.

(٤) صيغة التام المستمر Perfect Continuous Tense.

## (١) صيغ الحاضر Present Tense:

### أولاً/ الحاضر البسيط Present Simple:

– له الصيغة:

**Subject + Verb.1 + Object**

فاعل

فعل

مفعول به

"التصريف الأول"

أو اسم مجرور

– إذا كان الفاعل **It ، She ، He** ، اسم مفرد:

يضاف للفعل "s" مع الأخذ بعين الاعتبار قواعد إضافة s.

– إذا كان الفاعل **I ، They ، We ، You** ، اسم جمع:

لا يضاف للفعل أي شيء.

## أمثلة

He plays tennis.

هو يلعب التنس.

I live in New York City.

أنا أعيش في مدينة نيويورك.

استخدامات الحاضر البسيط:

(١) عادة دائمة.

She plays tennis.

هي تلعب التنس. "عادة دائمة"

(٢) حالة دائمة أو حقيقة علمية.

Water boils at 100° C.

الماء يغلي عند ١٠٠ درجة مئوية. "حالة دائمة"

The earth moves around the sun.

الأرض تدور حول الشمس. "حقيقة علمية"

## ثانياً/ الحاضر المستمر Present Progressive:

Subject	+	am is are	+	Verb-ing	+	Object
فاعل				فعل + -ing		مفعول به أو اسم مجرور

- له الصيغة:

- مع الأخذ بعين الاعتبار قواعد إضافة -ing.

- إذا كان الفاعل He ، She ، It ، اسم مفرد:

يأتي بعد الفاعل مباشرة is.

- إذا كان الفاعل You ، We ، They ، اسم جمع:

يأتي بعد الفاعل مباشرة are.

- إذا كان الفاعل I:

يأتي بعد الفاعل مباشرة am.



## أمثلة

(He is/He's) **playing** basketball.

هو يلعب كرة السلة.

(They are/They're) **watching** the TV.

هم يشاهدون التلفاز.

استخدامات الحاضر المستمر:

(١) عمل ما يحدث الآن.

(She is/She's) **watching** the TV.

هي تشاهد التلفاز. "يحدث الآن"

(I am/I'm) **having** lunch.

أنا أتناول الغداء. "يحدث الآن"

(٢) حالة مؤقتة.

أنا لا أستطيع أن أجد شقة، لذا أنا أسكن مع أخي. "حالة مؤقتة"

I cannot find a flat, so (I am/I'm) **living** with my brother.

(٣) تنظيم المستقبل القريب "يمكن أيضاً استخدام صيغة المستقبل **will** أو **be going to**".

(They are/They're) **traveling** on Friday. "مستقبل قريب"

– هنالك أفعال تسمى أفعال الحس والإدراك **State (Stative) Verbs** لا تأتي أبداً في صيغة

الحاضر المستمر والتام المستمر ومن هذه الأفعال:

like , love , prefer , hate , want , wish , يكره , يريد , يتمنى ,

need , think , imagine , believe , know , يحتاج , يعتقد , يتخيل , يصدق , يعرف ,

realize , mean , understand , remember , يدرك , يقصد , يفهم , يتذكر ,

forget , suppose , hope , see , own , seem , ينسى , يفترض , يرجوا , يرى , يملك , يبدو ,

be , contain , belong , يصدر صوتاً , يظهر , يكون , ...



- انظر إلى هذه الجملة:

هو يريد أن يشتري كمبيوتراً جديداً.

**He is wanting to buy a new computer.**

خطأ

**He wants to buy a new computer.**

صح

لأن الفعل **want** من أفعال الحس والإدراك **State Verbs** لا يأتي في صيغة الحاضر المستمر.

- هنالك بعض الأفعال يمكن أن يُعتبر **State Verb** و **Action Verb**. مثل الفعل "**think**"

فله معنيان "يفكر" و "يعتقد" إذا كان القصد في الجملة "يفكر" فيُعتبر **Action Verb** أي أنه يأتي مع الأزمنة المستمرة.

**I am thinking.**

أنا أفكر.

وكذلك نفس الشيء مع الفعل **taste**:

**This ice cream tastes disgusting.** هذا الآيس كريم تفوح منه رائحة مثيرة للاشمئزاز.

هو يتذوق الحساء ليرى إذا كانت تحتاج إلى ملح أكثر.

**He is tasting the soup to see if it needs more salt.**



الفرق بين الحاضر البسيط والحاضر المستمر:

انظر إلى الجمل التالية:

1) **She works here until Monday.**

خطأ

**She is working here until Monday.**

صح (هي تعمل هنا حتى يوم الاثنين)

حالة مؤقتة، نستخدم صيغة الحاضر المستمر وليس الحاضر البسيط.

2) **He is seeming very tired.**

خطأ

**He seems very tired.**

صح (هو يبدو متعباً جداً)

الفعل **seem** من أفعال الحس والإدراك **State Verbs**، لذا لا يأتي مع صيغة الحاضر المستمر وإنما يأتي مع صيغة الحاضر البسيط.

3) Where is John? He cleans the car.

خطأ

Where is John? He is cleaning the car.

صح (أين جون؟ إنه ينظف السيارة)

عمل يحدث الآن، نستخدم صيغة الحاضر المستمر وليس الحاضر البسيط.

4) Vegetarians are not eating meat.

خطأ

Vegetarians do not eat meat.

صح (النباتيون لا يأكلون اللحوم)

عادة دائمة، نستخدم صيغة الحاضر البسيط وليس الحاضر المستمر.

### ثالثاً/ الحاضر التام Present Perfect:

- له الصيغة:

Subject + has/have + Verb.3 + Object  
فاعل فعل مفعول به  
أو اسم مجرور "التصريف الثالث"

- إذا كان الفاعل He ، She ، It ، اسم مفرد:

يأتي بعد الفاعل مباشرة has.

- إذا كان الفاعل I ، They ، We ، You ، اسم جمع:

يأتي بعد الفاعل مباشرة have.

### أمثلة

(I have/I've) read the book.

لقد قرأتُ الكتاب.

(He has/He's) watched the TV for two hours.

لقد شاهد التلفزيون لمدة ساعتين.

الفعل read من الأفعال الشاذة Irregular Verbs تصريفه:

read - read - read

"انظر جدول الأفعال الشاذة في البحث الأخير من الكتاب"

له استخدامات كثيرة، وبشكل عام تدل على عمل ما بدأ في الماضي وله صلة بالحاضر بطريقة ما.  
 (١) عندما نريد التركيز على أثر لعمل انتهى في الماضي، وما زال الأثر مستمراً حتى الآن.

لقد كسر ساقها. "الأثر: ما زال ساقها مكسوراً ولم يعالج بعد"

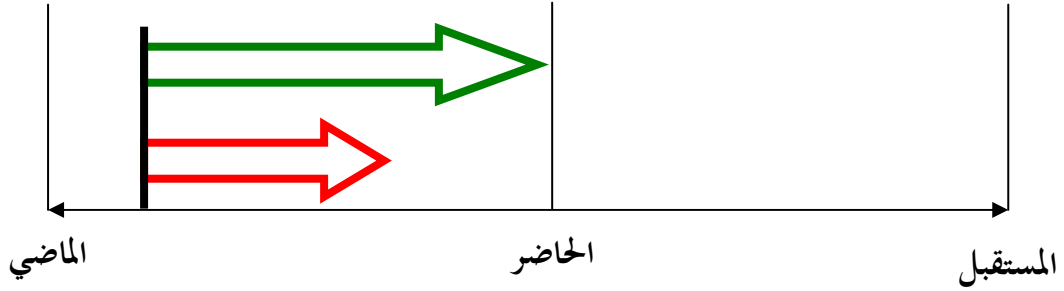
**(He has/He's) broken her leg.**

لقد اشتريت سيارة جديدة. "الأثر: حصلت على سيارة جديدة"

**(I have/I've) bought a new car.**

لقد ذهبت إلى المنزل. "الأثر: هي ليست هنا الآن بل في المنزل"

**(She has/She's) gone at home.**



■ العمل ، ■ الأثر

(٢) عمل بدأ في الماضي وما زال مستمراً حتى الآن. ويجب أن يأتي مع فترة زمنية هي فترة بداية العمل هما:

لمدة **for** , منذ **since**

لقد درست الإنجليزية منذ أن بدأت في مدرسة ثانوية. "مازلتُ ادرس الإنجليزية"

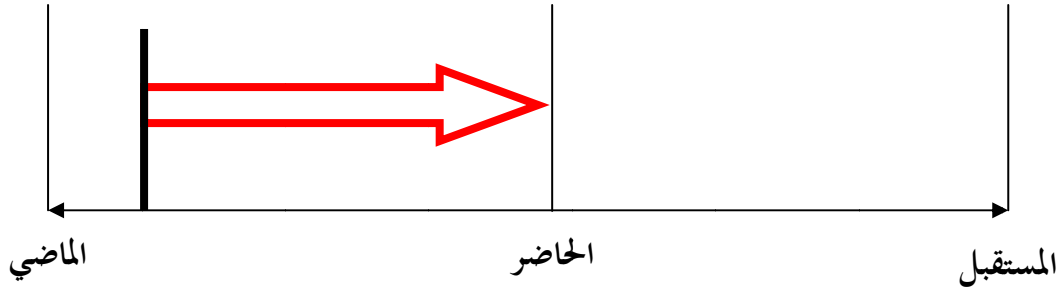
**(I have/I've) studied English since I started in a secondary school.**

لقد عشتُ في هونغ كونغ لمدة عشرين سنة. "مازلتُ أعيش في هونغ كونغ"

**(I have/I've) lived in Hong Kong for twenty years.**

لقد عمل في شركة مايكروسوفت لمدة سنتين. "ما زال يعمل في شركة مايكروسوفت"

**(He has/He's) worked for Microsoft for two years.**



العمل

- ليس بالضرورة أن يكون العمل مازال مستمر حتى الآن، إنه يعتمد بشكل أساسي على النص. انظر إلى هذه الجملة:

أنا أعرف الكثير عن الصين لأنني عشتُ فيها لمدة ثلاثة سنين.

**I know a lot about China, because I have lived in China for 3 years.**

يمكنك قول الجملة السابقة حتى لو لم تكن في الصين. ولكن استخدمنا الحاضر التام لأن نريد التركيز على الأثر (الاستخدام ١) وهي أنني لدي معلومات كافية عن الصين.

٣) للتعبير عن عمل ما حصل حديثاً. ويأتي غالباً على الصيغة **have + just + Verb.3**.

**(He has/He's) won.**

لقد فاز.

**(I have/I've) just had a delicious meal.**

لقد تناولتُ وجبة لذيذة للتو.

٤) عمل ما حدث في الماضي ولم يحدد زمن حدوث العمل في الماضي (زمن حدوث العمل ليس مهماً). ويأتي هذا النوع من الجمل غالباً مع:

بعد **yet** , مرة **once** , دائماً **ever** , أبداً **never** , الآن **already** , قبل **before**

**times** - , مرات كثيرة **many times** , مرات عديدة **several times**

لقد رأيتُ ذلك الفيلم عشرين مرة. **(I have/I've) seen that movie twenty times.**

لقد قابلته مرة من قبل. **(I have/I've) met him once before.**

لقد سافروا الناس إلى القمر. **People have traveled to the moon.**

الجمل السابقة لم يُحدّد زمن حدوث العمل في الماضي.



[www.englisharabic.online](http://www.englisharabic.online)



٥) للتعبير عن التجارب والانجازات.

**(I have/I've) been to France.**

لقد كنتُ في فرنسا. "تجربة"

**(I have/I've) walked on the moon.**

لقد مشيتُ على القمر. "إنجاز"

– الفرق بين الجملتين التاليتين:

**(I have/I've) been to France.**

**(I have/I've) been in France for six months.**

في الجملة الأولى كلمة **to France** تشير إلى أنه كان في فرنسا وعاد.

في الجملة الثانية **in France** تشير إلى أنه في فرنسا وما زال في فرنسا.

٦) لوصف عمل لم ينتهي مع أنه يجب أن يكون قد انتهى من قبل.

جيمس لم ينهي واجبه بعد.

**(James has/James's) not finished his homework yet.**

**The rain has not stopped.**

المطر لم يتوقف.

في الجملة الأولى جيمس لم ينهي واجبه بعد مع أنه يجب أن يكون قد أنهاها.

في الجملة الثانية المطر لم يتوقف مع أنه يجب أن يكون قد توقف.

الفرق بين الحاضر التام والحاضر البسيط:

– الحاضر البسيط يدل على عادة دائمة أو حقيقة علمية، أما الحاضر التام فيدل على عمل حدث في الماضي

وما زال مستمراً أو ما زال أثره مستمراً.

أنا أعيش في مدينة نيويورك. "هو حالياً في مدينة نيويورك"

**I live in New York City.**

لقد عشتُ في مدينة نيويورك. "الآن لا أعيش في مدينة نيويورك ولكن منذ زمن قريب كنت فيها أو لقد

عشت فيها لفترة من الزمن في حياتي"

**(I have/I've) lived in New York City.**

لقد عشتُ في مدينة نيويورك لمدة أربع سنوات. "مازلت أعيش في مدينة نيويورك"

**(I have/I've) lived in New York City for four years.**

– قارن بين الجملتين التاليتين:

**I work for that company.**

**(I have/I've) worked for that company since October.**

في الجملة الأولى (حاضر بسيط) هو يعمل في تلك الشركة، أما في الجملة الثانية (حاضر تام) هو ابتداء العمل في تلك الشركة في شهر (أكتوبر/تشرين الأول) ومازال يعمل فيها الآن.

## رابعاً/ الحاضر التام المستمر Present Perfect Progressive:

– له الصيغة:

Subject + **has** + **been** + **Verb-ing** + **Object**  
                  + **have**

فاعل

فعل + **-ing**

مفعول به

أو اسم مجرور

– غالباً لا تأتي جملة الحاضر التام المستمر إلا بوجود فترة زمنية هي فترة البداية هما "since , for"

– مع الأخذ بعين الاعتبار قواعد إضافة **-ing**.

## أمثلة

أنا أعيش في موسكو منذ أن تخرجت.

**(I have/I've) been living in Moscow since I graduated.**

هو يشاهد التلفاز لمدة ساعة. **(He has/He's) been watching the TV for an hour**

استخدامات الحاضر التام المستمر:

١) عمل بدأ في الماضي ومازال مستمراً حتى الآن بشكل واضح. ويجب أن يأتي مع فترة زمنية هي فترة بداية العمل هما:

لمدة **for** , منذ **since**



LEARN ENGLISH



www.englisharabic.online



أنا اكتب رسالة لمدة يومين. "لقد أمضيتُ يومين في كتابة الرسالة ومازلتُ أعمل على كتابتها"

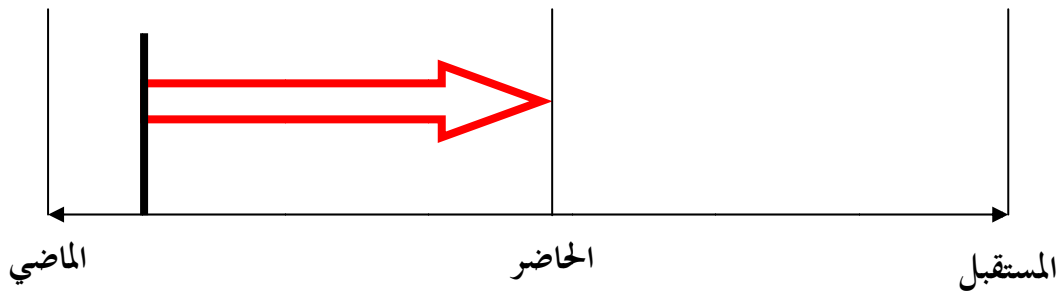
**(I have/I've) been writing a letter for two days.**

جيمس يدرّس في الجامعة منذ شهر (يونيو/حزيران). "جيمس بدأ التدريس في الجامعة في شهر يونيو ومازال يدرّس فيها"

**(James has/James's) been teaching at the university since June.**

أنا أدرس الإيطالية منذ سن العاشرة. "لقد بدأتُ في دراسة الإيطالية في سن العاشرة ومازلتُ ادرسها حتى الآن"

**(I have/I've) been studying Italian since I was ten years old.**



العمل ■

٢) للتعبير عن عمل ما بدأ حديثاً بشرط أن لا يأتي مع فترة زمنية. ويمكن أن يأتي مع **recently** و **lately**. هي تشاهد التلفاز كثيراً مؤخراً.

**(She has/She's) been watching too much television lately.**

**Recently, (I have/I've) been feeling tired.** كنتُ أشعر بالتعب مؤخراً.

**Mary has been feeling depressed.** ماري كانت تشعر بالاكتئاب. "حديثاً"

- لا يمكن أن تأتي أفعال الحس والإدراك **State Verbs** في صيغة الحاضر التام المستمر وإنما تأتي فقط في صيغة الحاضر البسيط والتام.

الفرق بين الحاضر التام والحاضر التام المستمر:

- لا يوجد فرق واضح بين الحاضر التام والحاضر التام المستمر، ولذا من الصعب إيضاح الفرق بينهما فهذا يعتمد بشكل أساسي على النص.



– الحاضر المستمر التام يستخدم لوصف عمل بدأ في الماضي وما زال مستمراً حتى الآن، وأيضاً الحاضر التام ولكن ليس بالضرورة، فهذا يعتمد بشكل أساسي على النص. قارن بين الجمل التالية:  
لقد كتبتُ قصة حياتي. "لقد انتهيتُ من كتابتها مؤخراً"

**(I have/I've) written the story of my life.**



أنا أكتب قصة حياتي. "لم أنتهي بعد من كتابتها"

**(I have/I've) been writing the story of my life.**



أنا أقرأ الكتاب. "لم أنتهي بعد من قراءته"

**(I have/I've) been reading the book.**

لقد قرأتُ الكتاب. "لقد انتهيتُ من قراءته مؤخراً"

**(I have/I've) read the book.**

– هنالك فرق بين الحاضر التام والحاضر المستمر التام هو أن الحاضر التام يركز على أثر العمل أو اكتماله، أما الحاضر المستمر التام فيركز على العمل نفسه. قارن بين الجمل التالية:

لقد أكلتُ شطيرتك. "لقد أكلتها كلها ولم يبق شيء منها فلقد اكتمل العمل هنا"

**(I have/I've) eaten your sandwich.**

كنتُ أكل شطيرتك. "لقد بقي جزء منها"

**(I have/I've) been eating your sandwich.**

أنا ألعب كرة القدم كثيراً هذا الأسبوع. "لقد بدأتُ في اللعب أول الأسبوع ومازلتُ ألعب فالأسبوع لم ينتهي بعد"

**(I have/I've) been playing a lot of football this week.**

لقد لعبتُ كرة القدم كثيراً هذا الأسبوع. "العمل انتهى فلقد انتهى الأسبوع المقصود به"

**(I have/I've) played a lot of football this week.**

– أحياناً يمكن استخدام الحاضر التام لوصف عمل دائم، أما الحاضر المستمر التام فيستخدم لوصف عمل مؤقت.

لقد عشتُ في القاهرة لمدة عشر سنين. "دائم، مازلتُ أعيش في القاهرة"

**(I have/I've) lived in Cairo for ten years.**

أنا أعيش في القاهرة لمدة يومين. "مؤقت، مازلتُ أعيش فيها ولكن قريباً سأغادر"

**(I have/I've) been living in Cairo for two days.**



– نستخدم الحاضر التام المستمر عند وجود فترة زمنية هي فترة البداية مثل: "since , for"، أما الحاضر المستمر فلا يوجد فترة زمنية محددة. انظر إلى هذه المحادثة **Conversation**:

**A. What are doing now?**

**B. I am teaching.**

**A. When have you been teaching since?**

**B. I have been teaching since three hours.**

أ. ماذا تفعل الآن؟

ب. أنا أُدرِّس.

أ. منذ متى وأنت تُدرِّس؟

ب. أنا أُدرِّس منذ ثلاث ساعات.

"الرجاء قراءة هذه المحادثة مرة أخرى بعد قراءة البحث الحادي عشر"

– لا يمكن أن يأتي الحاضر المستمر مع فترة زمنية "since , for".

**I am playing football for an hour.**

خطأ

**I have been playing football for an hour.**

صح



[www.englisharabic.online](http://www.englisharabic.online)



## ٢) صيغ الماضي Past Tense:

### أولاً/ الماضي البسيط Past Simple:

– له الصيغة:

Subject	+	Verb.2	+	Object
فاعل		فعل		مفعول به
		"التصريف الثاني"		أو اسم مجرور

### أمثلة

I **worked** in Germany.

أنا عملتُ في ألمانيا.

We **went** to the cinema yesterday.

نحن ذهبنا إلى السينما البارحة.

الفعل went ماضي الفعل go لأن الفعل go من الأفعال الشاذة Irregular Verbs تصريفه:

go - went - gone

"انظر جدول الأفعال الشاذة في البحث الأخير من الكتاب"

### استخدامات الماضي البسيط

١) عمل ما حدث في الماضي.

I saw a movie yesterday.

أنا رأيتُ فيلمًا البارحة. "عمل حدث في الماضي"

٢) عمل ما بدأ في الماضي وانتهى في الماضي. ويأتي غالباً مع:

طوال السنة all year , طوال اليوم all day , from - to , البارحة yesterday ,

ومن سنة واحدة مضت one year ago , last - , الأسبوع الماضي last week ,

... , وفي تلك اللحظة at that moment , ذلك اليوم that day

أنا عملتُ في كندا من ١٩٩٠ إلى ١٩٩٥. "عمل بدأ في الماضي وانتهى في الماضي"

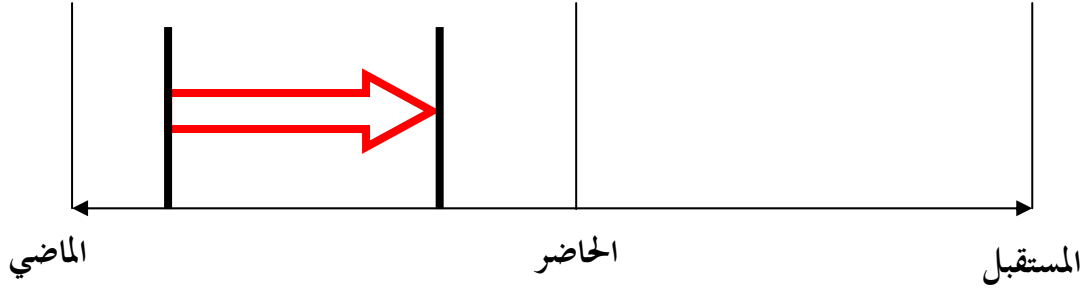
I worked in Canada from 1990 to 1995.

هو عاش في البرازيل لمدة سنتين. "عمل بدأ في الماضي وانتهى في الماضي لذا هو الآن خارج البرازيل"

He lived in Brazil for two years.

They sat at the beach all day.

هم جلسوا في الشاطئ طوال اليوم.



العمل

٣) للتعبير عن أحداث متسلسلة حدثت في الماضي.

أنا أنهيت عملي وتمشيتُ على الشاطئ ووجدتُ مكاناً رائعاً للسباحة.

I finished my work, walked to the beach, and found a nice place to swim.

٤) مع الجملة الشرطية Conditional Clauses "تدرس بالتفصيل في البحث الثاني عشر".



– نستخدم الماضي البسيط عندما نريد التركيز على العمل أو وقت حدوث العمل وليس الأثر. قارن بين الجملتين التاليتين:

لقد كسر ساقها. "عمل بدأ في الماضي وانتهى ولكن نريد الأثر وهو أن الساق مازال مكسوراً"

(He has/He's) broken her leg.

هو كسر ساقها في الساعة الرابعة. "نريد التركيز على وقت حدوث العمل لا الأثر"

He broke her leg at four o'clock.

– نستخدم الماضي البسيط أيضاً للتعبير عن وقت انتهى في الماضي. ويجب أن يأتي هذا النوع من الجمل مع:

yesterday , طوال السنة all year , طوال اليوم all day , for - , to - from , البارحة yesterday

, ومن سنة واحدة مضت one year ago - , last - , الأسبوع الماضي last week

... , وفي تلك اللحظة at that moment , ذلك اليوم that day

(He has/He's) left last year.

خطأ

He left last year.

صح (هو غادر السنة الماضية)

(He has/He's) come back yesterday.

خطأ

He came back yesterday.

صح (هو عاد البارحة)

– نستخدم الحاضر التام على الأعمال التي حصلت حديثاً "مؤخراً". قارن بين الجملتين التاليتين:

Have you just had breakfast?

هل تناولت الفطور لتوك؟ "مؤخراً"

Did you have breakfast this morning?

هل تناولت الفطور هذا الصباح؟

## ثانياً/ الماضي المستمر Past Progressive:

– له الصيغة:

Subject + was/were + Verb-ing + Object

فاعل

فعل + -ing

مفعول به

أو اسم مجرور

– غالباً لا تأتي جملة الماضي المستمر إلا بوجود جملتين بينهما رابط مثل: "when , while"، إذا كانت الجملة الأولى ماضي مستمر فيجب أن تكون الجملة الثانية ماضي بسيط.

## أمثلة

*I was watching the TV when she cried.*

كنتُ أشاهد التلفاز عندما صرختُ.

ماضي مستمر

ماضي بسيط

بينما كان جون نائماً الليلة الماضية، شخص ما سرق سيارته.

While John **was sleeping** last night, someone stole his car.

**I was living** in Argentina last year.

كنتُ أعيش في الأرجنتين السنة الماضية.

استخدامات الماضي المستمر

(١) عمل ما كان يجري في الماضي ثم قطعه عمل آخر "ليس في نهايته فبذلك تصبح الجملة ماضي تام"، ويجب أن تحتوي الجملة على "when , while".

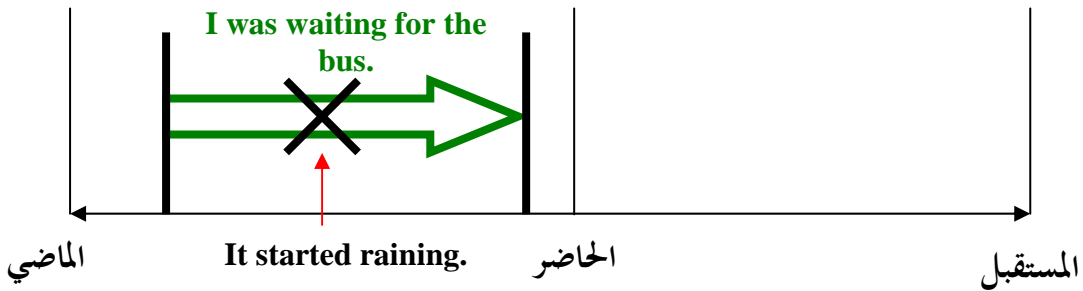
بينما كنتُ أنتظر الأوتوبيس، بدأتُ تمطر. "عمل كان يجري في الماضي ثم قطعه عمل آخر وهو هطول المطر"

**While I was waiting for the bus, it started raining.**

أو

كنتُ أنتظر الأوتوبيس بينما بدأتُ تمطر.

**I was waiting for the bus while it started raining.**



(٢) لوصف حالة مؤقتة في وقت محدد في الماضي.

**I was playing basketball last hour.**

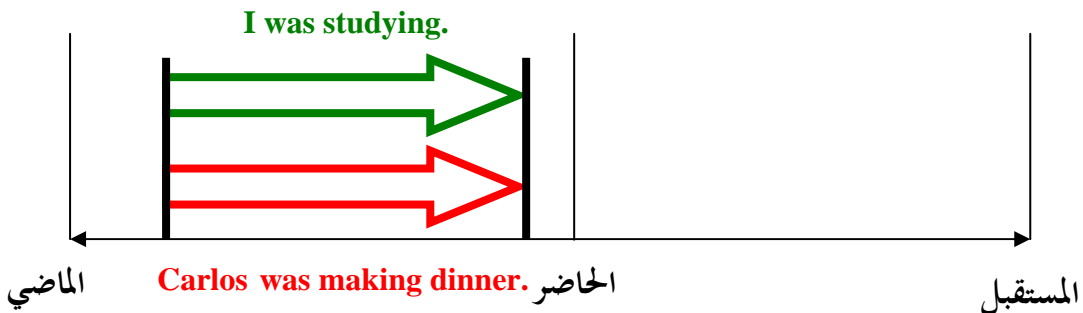
كنتُ أَلعب كرة السلة الساعة الماضية.

(٣) للتعبير عن عمليْن يحدثان في الوقت نفسه في الماضي، ويجب أن يتكوّن هذا النوع من الجمل من جملتين بينهما رابط هو "while"، ويجب أن تكون الجملتين في صيغة الماضي المستمر. كنتُ أدرس بينما كان كارلوس يعدُّ العشاء.

**I was studying while Carlos was making dinner.**

أو

**While I was studying, Carlos was making dinner.**



(٤) للتعبير عن عمل يحدث بشكل متكرر بشكل دائم، ويأتي هذا النوع من الجمل غالباً مع: **.always , constantly**

She was always coming to class late. هي دائماً كانت تأتي متأخرة إلى الفصل.  
أنا لم أحبهم لأنهم كانوا يتذمرون باستمرار.

I did not like them because they were constantly complaining.

– لا يمكن أن تأتي أفعال الحس والإدراك State Verbs في صيغة الماضي المستمر وإنما تأتي فقط في صيغ الماضي البسيط والتام.

– ترجمة الجملة التالية: "هو كان يريد سيارة".  
هو كان يريد سيارة. أو هو أراد سيارة.

He wanted a car.

الفرق بين الحاضر التام المستمر والماضي المستمر:

– قارن بين الجملتين التاليتين:

(I have/I've) been thinking.

I was thinking.

بالعربية كلاهما يأتيان بمعنى "كنت أفكر" ولكن هنالك فرق بينهم.

في الجملة الأولى (حاضر تام مستمر) لم ينتهي من التفكير بعد أو انتهى مؤخراً من التفكير، أما في الجملة الثانية (ماضي مستمر) فلقد انتهى من التفكير منذ فترة.

ثالثاً/ الماضي التام Past Perfect:

– له الصيغة:

Subject + had + Verb.3 + Object

فاعل

فعل

مفعول به

"التصريف الثالث"

أو اسم مجرور

– غالباً لا تأتي جملة الماضي التام إلا بوجود جملتين بينهما رابط مثل: "after , before , when"  
وأحياناً "until"، إذا كانت الجملة الأولى ماضي تام فيجب أن تكون الجملة الثانية ماضي بسيط.

## أمثلة

هو كتب خمس رسائل قبل أن تجيبه.

(He **had/He'd**) written five letters **before** she answered him.

ماضي تام

ماضي بسيط

نحن ذهبنا في نزهة بعد أن انتهينا من العشاء.

We went on a walk **after** (we **had/we'd**) finished dinner.

ماضي بسيط

ماضي تام

عندما انتهت المسرحية، غادر الجمهور.

**When** the play **had finished**, the audience left.

ماضي تام

ماضي بسيط

استخدامات الماضي التام

لنفرض أن العمل الأول A والعمل الثاني B.

العمل A بدأ في الماضي وانتهى قبل أن يبدأ العمل B في الماضي، بمعنى آخر عمل انتهى قبل حدوث عمل

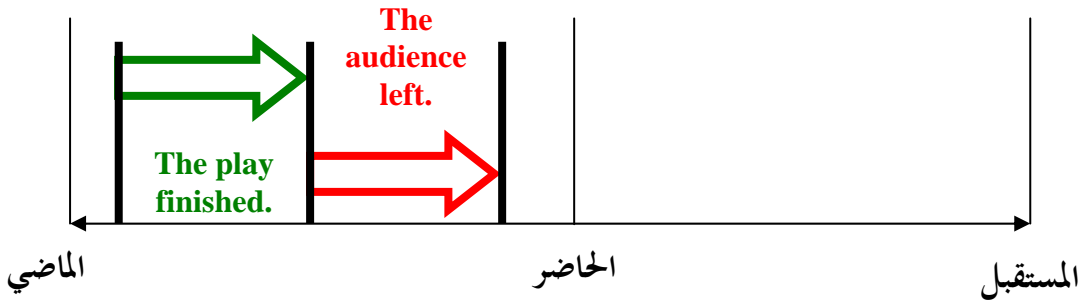
آخر في الماضي **Completed Action Before Something in Past**.

الجمهور غادر عندما انتهت المسرحية.

The audience left when the play had finished.

العمل A هو "المسرحية انتهت" والعمل الثاني "الجمهور غادر".

العمل A انتهى قبل أن يبدأ العمل B أي أن المسرحية بدأت وانتهت وعندما انتهت بدأ الجمهور بالمغادرة.



LEARN ENGLISH

[www.englisharabic.online](http://www.englisharabic.online)





٢) للتعبير عن عمل ما حدث قبل وقت محدد في الماضي. ويأتي هذا النوع من الجمل غالباً مع:

after , before , when , as soon as

لقد زرتُ الولايات المتحدة مرة من قبل في عام ١٩٨٨ .

**(I had/I'd) visited the U.S. once before in 1988.**

كان ذلك بعد الظهر من يوم ١٤ (يناير/كانون الثاني) في كازينو لاس فيغاس. في واحدة من الطاولات كان هنالك شخص يدعى جوزيف. لقد ادّخر جوزيف مبلغاً من المال لمدة ثلاثة سنوات. هو نادراً ما ينفق، ولم يصرف شيئاً على منزله. أخيراً لقد باع المنزل ومعه ١٤٥.٠٠٠ دولار في جيبه... القصة.

**It was afternoon on 14 January in Las Vegas casino. At one of the tables was Joseph. For three years Joseph had saved every penny. He had rarely gone out and he hadn't spent anything on his house. Finally, he had sold the house and with 145,000 in his pocket...**

وضعنا الجمل السابقة في صيغة الماضي التام لأنها حدثت كلها قبل ١٤ يناير (وقت القصة).

٣) مع الجملة الشرطية **Conditional Clauses** "تدرس بالتفصيل في البحث الثاني عشر".

## رابعاً/ الماضي التام المستمر **Past Perfect Progressive**

– له الصيغة:

**Subject + had + been + Verb-ing + Object**

فاعل

فعل + -ing

مفعول به

أو اسم مجرور

– استخداماته قليلة جداً.

– لا تأتي جملة الماضي التام المستمر إلا بوجود جملتين بينهما رابط مثل: "after , before , when" وأحياناً "until"، إذا كانت الجملة الأولى ماضي تام مستمر فيجب أن تكون الجملة الثانية ماضي بسيط.

– لا تأتي جملة الماضي التام المستمر إلا بوجود فترة زمنية هي فترة البداية هما: "since , for".



[www.englisharabic.online](http://www.englisharabic.online)



## أمثلة

هي كانت تتكلم طيلة نصف ساعة قبل أن توقفت.

(She **had/She'd**) **been talking** for half an hour **before** she stopped.

ماضي تام مستمر

ماضي بسيط

هو غادر إلى الصين بعد أن كان يدرّس في الجامعة لأكثر من سنة.

He left to China **after** (he **had/he'd**) **been teaching** at the university for more than a year.

استخدامات الماضي التام المستمر

لفرض أن العمل الأول A والعمل الثاني B.

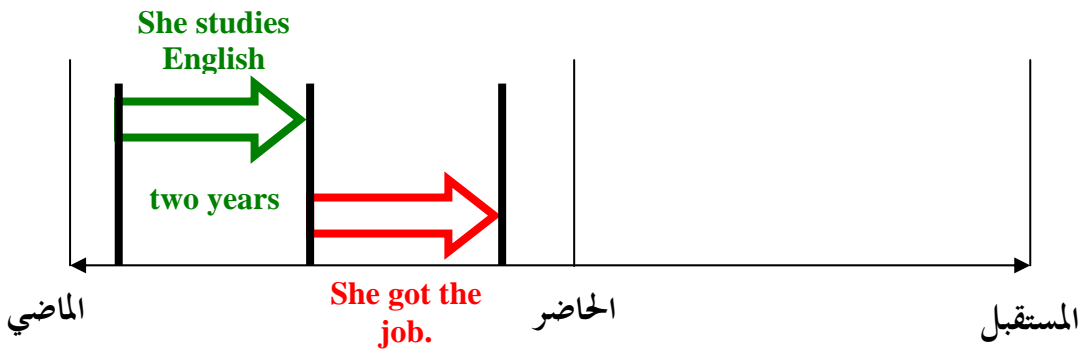
١) العمل A بدأ في الماضي واستمر لفترة من الزمن ثم بدأ بعده العمل B في الماضي، وانتهى العمل A عندما بدأ العمل B.

كانت تدرس الانجليزية لمدة سنتين قبل أن حصلت على الوظيفة.

(She **had/She'd**) **been studying** English for two years **before** she got the job.

العمل A هو "هي كانت تدرس الانجليزية" واستمر ذلك فترة من الزمن "سنتين".

العمل A انتهى قبل أن يبدأ العمل B أي أنها انتهت من دراسة اللغة الانجليزية عندما حصلت على الوظيفة.



٢) للتعبير عن سبب لحدث ما في الماضي.

جون كان تعباً لأنه كان يعمل.

John was tired because **(he had/he'd) been working**.



www.englisharabic.online



## الفرق بين الماضي التام والماضي التام المستمر:

– الماضي التام يدل على عمل ما حدث قبل حدوث عمل آخر في الماضي، أما الماضي التام المستمر فيدل على عمل ما بدأ في الماضي واستمر لفترة من الزمن مثل "for five days" أو "for three years" أو "for two hours" ثم بدأ العمل الثاني في الماضي. قارن بين الجملتين التاليتين:  
هم لم يقابلوا أميركي حتى قابلوا جون.

(They had/They'd) not met an American until they met John.

هم كانوا يتكلمون لمدة ساعة قبل أن وصل طوني.

(They had/They'd) been talking for an hour before Tony arrived.

في الجملة الأولى (ماضي تام) لأن العمل الأول بدأ في الماضي "هم لم يقابلوا" وانتهى قبل أن يبدأ العمل الثاني أي هم قابلوا أميركي بعد أن قابلوا جون، أما في الجملة الثانية (ماضي تام مستمر) لأن العمل الأول "هم كانوا يتكلمون" بدأ في الماضي واستمر لمدة ساعة واحدة وانتهت ثم بدأ العمل الثاني "هم قابلوا توني" أي تكلموا لمدة ساعة قبل وصول توني.

– لا يمكن أن تأتي أفعال الحس والإدراك State Verbs في صيغة الماضي التام المستمر وإنما تأتي فقط في صيغة الماضي البسيط والتام.

## ٣) صيغ المستقبل Future Tense:

– لا يمكن أن يأتي أي جملة من جمل المستقبل بعد "when , while , before , after".

I will see a movie when I ~~will~~ finish my homework. خطأ

I will see a movie when I finish my homework. صح



- يمكن الاختصار على الشكل التالي بشرط أن يكون الفاعل ضمير رفع فقط:

He will → He'll , She will → She'll , It will → It'll  
You will → You'll , They will → They'll , We will → We'll  
I will → I'll  
That will → That'll , This will → This'll

- جميع استخدامات **will** تستخدم كفعل مساعد. ومن هذه الاستخدامات:

(١) للتنبؤ على عمل ما سيحدث مستقبلاً **prediction**.

United States team **will** win. فريق الولايات المتحدة (سوف يفوز/سيفوز).

(٢) للدلالة على قرار **decision** أو نية **intention** ما في المستقبل.


(I **will/I'll**) leave tomorrow. أنا (سوف أغادر/سأغادر) غداً.

(I **will/I'll**) phone you tomorrow. أنا (سوف أتصل/سأتصل) بك غداً.

(٣) للتنبؤ على عمل ما يحدث الآن وتوقعاتك تقول أن العمل مرجح أنه يحدث الآن. "في اللغة الفصحى فقط"


إنها الحادية عشرة. نورما **يجب** أن تكون نائمة الآن. "توقعاتك تقول أن نورما يجب أن تكون نائمة الآن"

It is eleven o'clock. Norma **will** be in bed by now.



آه، **يجب** أن يكون هذا زوجي. هو قال أنه سيتصل في هذا الوقت.

Ah, that **will** be my husband. He said he would phone at this time.



٤) للدلالة على عادة أو سلوك أو طبع في الحاضر **present habit** وخصوصاً في سلوك المعاملة. "في اللغة الفصحى فقط"

إنها فتاة جيدة. إنها تلعب بهدوء لمدة ساعات. "سلوك في الحاضر"،

She is a good girl. She **will** play quietly for hours.



٥) مع الجمل الشرطية **Conditional Clauses** "تدرس بالتفصيل في البحث الثاني عشر".

ثانياً / **would**:

- يمكن الاختصار على الشكل التالي بشرط أن يكون الفاعل ضمير رفع فقط: (يُستثنى منهم الضمير **it** نادر)  
**He would → He'd** , **She would → She'd** , **It would → It'd**  
**You would → You'd** , **They would → They'd** ,  
**We would → We'd** , **I would → I'd**

- الفعل المساعد **would** استخدامه شائع جداً، وله ما يقارب عشرة استخدامات في اللغة الإنجليزية.

- جميع استخدامات **would** تستخدم كـ فعل مساعد. ومن هذه الاستخدامات:

١) للتعبير عن عزم أو نية أو قصد **intention**. "أقوى من **will**"

أنا (سوف أدرس/ سأدرس) جيداً. "عمل عازمٌ على فعله" **(I would/I'd) study well.**

أنا (سوف أدرس/ سأدرس) جيداً. "أقل عزمًا" **I will study well.**

٢) عندما يأتي بالصيغة **would + have + V.3** فهذا يدل على عمل لم يحدث في الماضي ولا يمكن أن

يحدث ويسمى **unreal past**. "تدرس بالتفصيل في البحث الثاني عشر"

لو عشتَ في القرن التاسع عشر، لما كنتَ ستستطيع قيادة سيارة.

If you had lived in the 19<sup>th</sup> century, (you **would/you'd**) **not have** driven a car.

٣) للدلالة على طلب مهذب willingness في صيغة السؤال فقط.

What **would** you drink?

ماذا تريد أن تشرب؟ "طلب مهذب"

What will you drink?

ماذا تريد أن تشرب؟ "أقل تهديباً"

٤) للدلالة على الرفض الشديد refusal في حالة النفي فقط.

جاك لن يساعدك حتى لو توصلت إليه. "رفض شديد"

Jack **would not** help you, even if you begged him.

٥) للدلالة على عادة أو سلوك أو طبع في الماضي past habit وخصوصاً في سلوك المعاملة "الفرق بين

used to وبين would هو أن would تستخدم في القصص والروايات القوية لا غير".

قبل أن يتزوجوا، سيمون كان ينتظر سوزان كل ليلة بعد العمل. ثم كانوا يذهبون إلى المنتزه، وسوزان

كانت تطعم البطات الذي على البحيرة.

Before they get married, Simon **would** wait Susan every evening after work. Then they **would** go to the park, and Susan would feed the ducks on the lake.

٦) لربط المستقبل مع الماضي Future in the Past "تدرس بالتفصيل بعد قليل".

٧) مع الجمل الشرطية Conditional Clauses "تدرس بالتفصيل في البحث الثاني عشر".



[www.englisharabic.online](http://www.englisharabic.online)



– له الصيغة:

Subject	+	am is are	+	going to	+	Verb.1	+	Object
فاعل						فعل "التصريف الأول"		مفعول به أو اسم مجرور

– يستخدم **be going to** غالباً للمستقبل القريب **.near future**  
الجرس يدق. أنا (سوف أفتح/سأفتح) الباب.

The bell is ringing. I **am going to** open the door.

– قارن بين الجملتين التاليتين:

I am going to the cinema.

أنا ذاهب إلى السينما.

I am going to go the cinema.

أنا (سوف أذهب/سأذهب) إلى السينما.

– انظر إلى هذه الجملة:

I am going to go to shop.

خطأ

I am going to go shopping.

صح (أنا سوف أذهب إلى التسوق)

I am going to go to the cinema.

خطأ

I am going to go the cinema.

صح (أنا سوف أذهب إلى السينما)

– يستخدم **be going to** في اللغة الأميركية أكثر من **will**.

– في اللغة العامية يختصرون **going to** إلى **gonna**. مثال:

I am gonna go to cinema.

أنا سوف أذهب إلى السينما.



## رابعاً/ المستقبل البسيط :Future Simple

– له الصيغة:

**Subject + will + Verb.1 + Object**

فاعل

فعل

مفعول به

"التصريف الأول"

أو اسم مجرور

### أمثلة

أنا سوف (أذهب/ سأذهب) إلى المدرسة غداً. (I will/I'll) go to the school tomorrow.

جون (سوف يكون/ سيكون) هنا. John will be here.

لاحظ أن في الجملة الثانية لم تختصر John will إلى John'll لأن الاسم "جون John" ليس ضمير وإنما اسم.

### استخدامات المستقبل البسيط

(١) للتعبير عن عمل ما سيحدث أو سيتم في وقت ما من المستقبل.

هو (سوف يكلمك/ سيكلمك). (He will/He'll) talk to you.

## خامساً/ المستقبل المستمر :Future Progressive

– له الصيغة:

**Subject + will be + Verb-ing + Object**

فاعل

فعل + -ing

مفعول به

أو اسم مجرور

– غالباً لا تأتي جملة المستقبل المستمر إلا بوجود جملتين بينهما رابط مثل: "when , while"، إذا كانت الجملة الأولى مستقبل مستمر فيجب أن تكون الجملة الثانية حاضر بسيط.



## أمثلة

(They **will/They'll**) **be** waiting.

هم (سوف يكونون/سيكونون) منتظرين.

(He **will/He'll**) **be** sleeping.

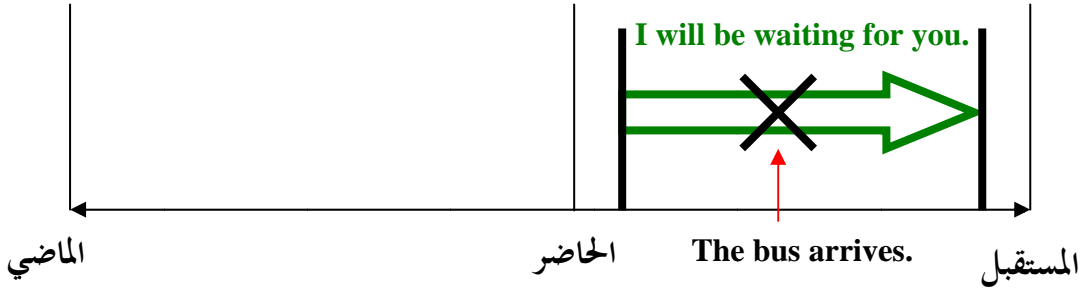
هو (سوف يكون/سيكون) نائماً.

### استخدامات المستقبل المستمر

١) عمل ما سيجري في المستقبل وسيقطعه عمل آخر "ليس في نهايته فبذلك تصبح الجملة مستقبل تام"، ويجب أن تحتوي الجملة على "when , while".

أنا (سوف أكون/سأكون) بانتظارك عندما يصل الأوتوبيس.

(I will/I'll) be waiting for you when the bus arrives.



٢) لوصف حالة مؤقتة في وقت محدد في المستقبل.

أنا (سوف أكون/سأكون) بانتظارك في الساعة التاسعة.

(I will/I'll) be waiting for you at 9 o'clock.

- لا يمكن أن تأتي أفعال الحس والإدراك **State Verbs** في صيغة المستقبل المستمر وإنما تأتي فقط في صيغ المستقبل البسيط والتام.



LEARN ENGLISH



[www.englisharabic.online](http://www.englisharabic.online)



– له الصيغة:

Subject + will have + Verb.3 + Object

فاعل

فعل

مفعول به

"التصريف الثالث"

أو اسم مجرور

– غالباً لا تأتي جملة المستقبل التام إلا بوجود جملتين بينهما رابط مثل "after , before , when" وأحياناً "by -"، إذا كانت الجملة الأولى مستقبل تام مستمر فيجب أن تكون الجملة الثانية حاضر بسيط.

### أمثلة

مكتب البريد سيكون قد أرجع الطرد قبل أن أستطيع أخذه.

*The Post Office will have returned the package before I can take.*

مستقبل تام

حاضر بسيط

أنا سأكون قد أكملتُ انجليزيتي خلال الوقت الذي أعود فيه من الولايات المتحدة.

*I will have perfected my English by the time I come back from the U.S.*

مستقبل تام

حاضر بسيط

استخدامات المستقبل التام

لنفرض أن العمل الأول A والعمل الثاني B.

(١) العمل A سيبدأ في المستقبل وسينتهي قبل أن يبدأ العمل B في المستقبل، بمعنى آخر عمل سينتهي قبل

حدوث عمل آخر في المستقبل Completed Action Before Something in Future.

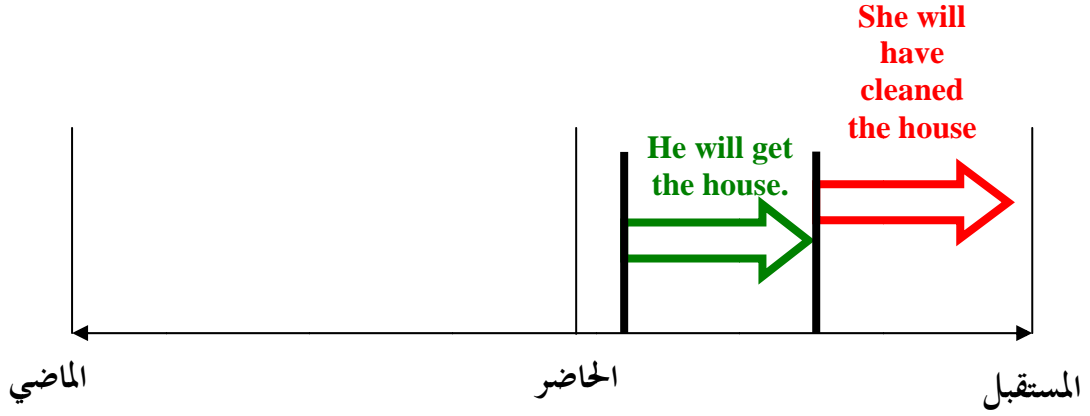
هي ستكون قد نظفت المتزل بعد أن يحصل عليه.

(She will/She'll) have cleaned the house after he gets it.

أو

After he gets house, (she will/she'll) have cleaned it.

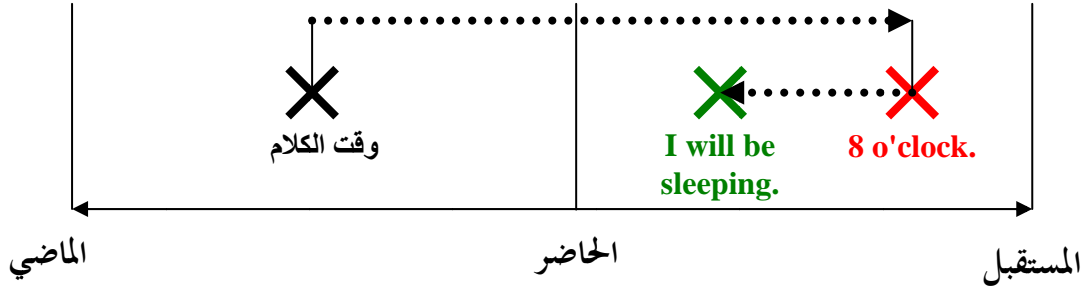




(٢) للتعبير عن عمل ما سيحدث قبل وقت محدد في المستقبل.

**(I will/I'll) have slept at 8 o'clock.**

أنا سأكون قد نمتُ في الساعة الثامنة.



- عند وجود كلمة "by-" في الجملة والتي تأتي بمعنى "خلال" فيجب استخدام المستقبل التام عوضاً عن المستقبل البسيط. مثال:

في مثل هذا الوقت غداً، سنكون قد أجرينا الاجتماع.

**By this time tomorrow, (we will/we'll) have had the meeting.**

**:Future Perfect Progressive** *سابعاً/ المستقبل التام المستمر*

- له الصيغة:

**Subject + will been have + Verb-ing + Object**

فاعل

فعل + -ing

مفعول به

أو اسم مجرور

– استخداماته قليلة جداً.

- لا تأتي جملة المستقبل التام المستمر إلا بوجود جملتين بينهما رابط مثل "after , before , when"  
وأحياناً "by -"، إذا كانت الجملة الأولى ماضي تام مستمر فيجب أن تكون الجملة الثانية حاضر بسيط.  
– لا تأتي جملة المستقبل التام المستمر مثل الحاضر التام المستمر إلا بوجود فترة زمنية هي فترة البداية هما  
"since , for".

## أمثلة

أنا سأكون قد عملت لمدة ساعتين عندما تغادر طيارتها.

*I will have been working for two hours when her plane arrives.*

مستقبل تام مستمر

حاضر بسيط

استخدامات المستقبل التام المستمر

لنفرض العمل الأول A والعمل الثاني B.

- (١) العمل A سيبدأ في المستقبل وسيستمر لفترة من الزمن ثم سيبدأ بعده العمل B في المستقبل، وسيينتهي العمل A عندما يبدأ العمل B.

هي ستكون قد عملت في تلك الشركة لمدة ثلاثة سنوات عندما أُغلقَتْ نهائياً

**She is going to have been working at that company for three years when it finally closes.**

العمل A هو "هي ستكون قد عملت" وسيستمر ذلك فترة من الزمن "ثلاثة سنوات"

العمل A سينتهي قبل أن يبدأ العمل B أي أنها ستنتهي من عملها في الشركة عندما تغلق.

هم سيكونون قد تكلموا لمدة ساعة خلال الوقت الذي يصل فيه توني.

**They will have been talking for an hour by the time Tony arrives.**

عندما يصل توني سيكونون قد تكلموا لمدة ساعة.

(٢) للتعبير عن سبب لحدث ما في المستقبل.

لغة جورج الانجليزية ستكون تامة عندما يغادر لأنه سيدرس الانجليزية في الولايات المتحدة لمدة سنتين.

**George's English will be perfect when he leaves because he will have been studying English in the United States for two years.**



– لا يمكن أن تأتي أفعال الحس والإدراك **State Verbs** في صيغة المستقبل المستمر التام وإنما تأتي فقط في صيغ المستقبل البسيط والتام.



الفرق بين المستقبل التام والمستقبل التام المستمر:

– المستقبل التام يدل على عمل ما سيحدث قبل حدوث عمل آخر في المستقبل، أما المستقبل التام المستمر فيدل على عمل ما سيبدأ في المستقبل وسيستمر لفترة من الزمن مثل "for five days" أو "for three years" أو "for two hours" ثم سيبدأ العمل الثاني في المستقبل. قارن بين الجملتين التاليتين:

أنا سأكون قد قرأتُ خمس صفحات عندما يعود شريك غرفتي.

**I will have read five pages when my roommate returns.**

أنا سأكون قد قرأتُ لمدة ساعة عندما يعود شريك غرفتي.

**I will have been reading for an hour when my roommate returns.**

في الجملة الأولى (مستقبل تام) لأن العمل الأول سيبدأ في المستقبل "سأكون قد قرأتُ خمس صفحات" وسينتهي قبل أن يبدأ العمل الثاني أي أنا سأكون قد أكملتُ خمس صفحات عندما يعود شريك غرفتي، أما في الجملة الثانية (مستقبل تام مستمر) لأن العمل الأول "أنا سأكون قد قرأتُ" سيبدأ في المستقبل وسيستمر لمدة ساعة واحدة وسينتهي ثم سيبدأ العمل الثاني "يعود شريك غرفتي" أي أنا سأكون قد قرأتُ لمدة ساعة عندما يعود شريك غرفتي.



الفرق بين المستقبل المستمر والمستقبل التام المستمر:

– قارن بين الجملتين التاليتين:

أنا سأكون مطلعاً عندما يعود شريك غرفتي.

**I will be reading when my roommate returns.**

أنا سأكون قد قرأتُ لمدة ساعة عندما يعود شريك غرفتي.

**I will have been reading for an hour when my roommate returns.**

في الجملة الأولى مستقبل مستمر والمقصود "أنه أصبح مطلعاً عندما أتى شريك غرفته"، أما في الجملة الثانية مستقبل تام مستمر والمقصود "أنه سيكون قد قرأ لمدة ساعة عندما يأتي شريك غرفته".

## المستقبل في الماضي :Future in the Past

- مثل: "أنا كنت سأشتري سيارة" ، "أنا كنت سأسافر" ، ... إلخ.
- له ثلاثة صيغ هم:

Subject + would + Verb.1 + Object

Subject + <sup>was</sup> were + going to + Verb.1 + Object

Subject + <sup>was</sup> were + to + Verb.1 + Object

والصيغة الأولى هي الأكثر استخداماً

### أمثلة

I **was going to** buy a car.

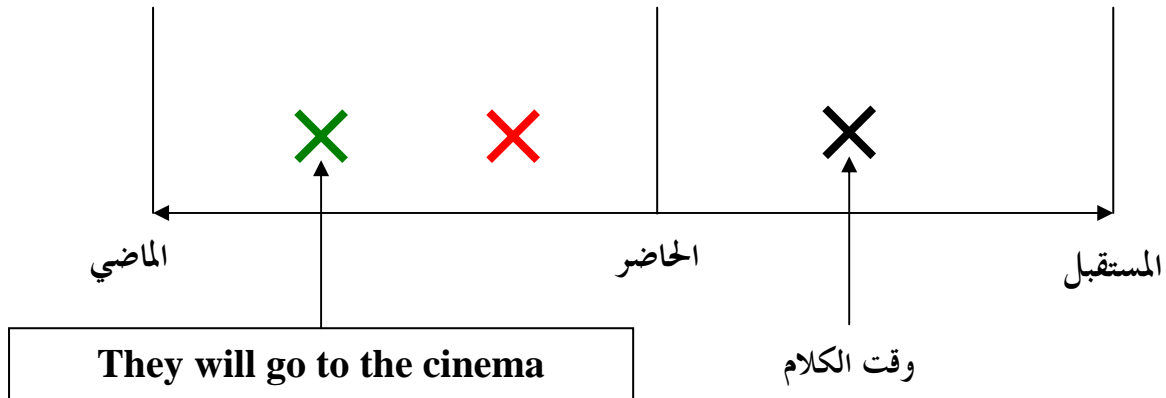
They **would** go to the cinema.

He **was to** become a president.

أنا كنتُ سأشتري سيارة.

هم كانوا سيذهبون إلى السينما.

هو كان سيصبح رئيساً.



### استخداماته

(١) للتعبير عن عمل على وشك الحدوث في الماضي ولكنه لم يحدث.

أنا كنتُ سأشتري سيارة. "ولكنني لم أشتري"

I **would** buy a car.

I **was going to** buy a car.

I **was to** buy a car

# Questions



Select the **ONE** lettered answer that is **BEST** in each question:

- 1) George hurt his head while he .....
  - A. ice skates.
  - B. ice skated.
  - C. was ice skating.
  - D. had ice skated.
  
- 2) Max ..... for the CIA since 1992.
  - A. will work
  - B. is working
  - C. works
  - D. has been working
  
- 3) The last time I ..... to Korea, I spent three weeks on Cheju Island.
  - A. went
  - B. was going
  - C. have gone
  - D. will go
  
- 4) Bob ..... to Australia thirteen times.
  - A. goes
  - B. went
  - C. has been
  - D. had gone
  
- 5) Before Jack arrived, Jill ..... up the hill.
  - A. is already going
  - B. has already gone
  - C. had already gone
  - D. None of all above.
  
- 6) It ..... every day since I arrived here.
  - A. will rain
  - B. rains
  - C. rained
  - D. has rained
  
- 7) The fans ..... when the game finally started.
  - A. will cheer
  - B. cheer
  - C. cheered
  - D. have cheered



- 8) By the time Sam pays off his student loan, he ..... eighty years old.
- A. will be
  - B. is
  - C. was
  - D. has been
  - E. had been
- 9) By the time Bob gets back from the war, his daughter ..... from school.
- A. will graduate
  - B. graduates
  - C. will have graduated
  - D. graduated
  - E. has already graduated
- 10) Every time we ..... to that restaurant, my stomach gets upset.
- A. will go
  - B. go
  - C. went
  - D. have gone
- 11) The weatherman says .....
- A. it would rain.
  - B. it will rain.
  - C. it will have rained.
  - D. it have rained.
- 12) Andrew ..... the course on JavaScript programming.
- A. had already taken
  - B. has already taken
  - C. took already
  - D. would have already taken
  - E. has been taking
- 13) Bill was just going to bed when his wife ..... from work.
- A. is going
  - B. is coming home
  - C. had come home
  - D. has been coming home
  - E. came home
- 14) I should ..... my books to school yesterday.
- A. brought
  - B. had brought
  - C. to bring
  - D. have brought
  - E. None of all above.
- 15) Harrison Ford is a famous actor. He ..... in many popular movies.
- A. has been appearing
  - B. has appeared
  - C. had appeared
  - D. appeared



- 16) I ..... about you when I received your email.
- A. was just thinking
  - B. just thought
  - C. have just been thinking
  - D. was just thought
- 17) I ..... better start saving some money each month for my retirement.
- A. have
  - B. would
  - C. had
  - D. will
- 18) My mother ..... school for thirty years.
- A. has taught
  - B. taught
  - C. had taught
  - D. was teaching
- 19) I ..... that Jack is very fluent in Spanish.
- A. will have heard
  - B. was hearing
  - C. have heard
  - D. am hearing
- 20) The bus was late. The passengers were angry because they ..... for half an hour.
- A. are waiting
  - B. were waiting
  - C. have been waiting
  - D. had been waiting
  - E. have waited
- 21) The soccer team ..... a championship until last year, when they won first place.
- A. has never won
  - B. is never wining
  - C. had been never wining
  - D. had never won
- 22) We have a cottage at Sylvan Lake. It ..... in the family for thirty years.
- A. was
  - B. has been
  - C. is
  - D. will be
- 23) The vegetables should be ready, they ..... for at least twenty minutes.
- A. are boiling
  - B. boiling
  - C. have been boiling
  - D. were boiling

- 24) You look tired. You ..... too hard lately.  
A. worked  
B. work  
C. were working  
D. have been working
- 25) I underestimated how much time it ..... to prepare for the TOEFL Exam.  
A. would take  
B. will take  
C. took  
D. will have taken
- 26) I ..... at the new cafeteria and it was excellent.  
A. have eaten  
B. was eating  
C. had eaten  
D. did eat
- 27) I ..... a cold since last Thursday.  
A. have  
B. had  
C. have been having  
D. have had
- 28) The homeless shelter ..... a difference to people living on the street.  
A. is making  
B. has made  
C. made  
D. makes
- 29) Steven was upset. He ..... his wallet, and could not find it.  
A. has lost  
B. had lost  
C. was losing  
D. was lost
- 30) Look at all this water, it ..... very hard.  
A. has rained  
B. have been raining  
C. rained  
D. will rain
- 31) We ..... the game at home.  
A. will be watching  
B. will watch  
C. All above.  
D. None of all above.



LEARN ENGLISH



[www.englisharabic.online](http://www.englisharabic.online)



- 32) I ..... to phone you all morning.
- A. I have been trying
  - B. I have tried
  - C. All above.
  - D. None of all above.
- 33) The Australian swimmer ..... the gold medal twice before.
- A. has been wining
  - B. has won
  - C. All above.
  - D. None of all above.
- 34) I ..... this new scooter. Do you like it?
- A. have been bought
  - B. have been buying
  - C. All above.
  - D. None of all above.
- 35) I ..... to this beach for years.
- A. have come
  - B. have been coming
  - C. All above.
  - D. None of all above.



[www.englisharabic.online](http://www.englisharabic.online)



## Chapter 5

# قواعد الأسماء English Nouns



LEARN ENGLISH



[www.englisharabic.online](http://www.englisharabic.online)



DO  
you  
SPEAK  
English?

## مقدمة Introduction:

- تحتل الأسماء المركز الأول في الكلمات الانجليزية.
- معظم أفعال اللغة الانجليزية لها اسم **Noun**.
- يمكن صياغة الأسماء من الأفعال على أشكال. منها:  
(١) معظم الأسماء يكون شكلها نفس شكل الفعل. مثل:  
يلعب ، لعب **play**  
يقود ، قيادة **drive**  
(٢) بعض الأسماء تصاغ بإضافة "**-ing**" لآخر الفعل. مثل:  
أكل **eating** → يأكل **eat**  
تدريس **teaching** → يدرّس **teach**  
(٣) بعض الأسماء تصاغ بإضافة "**-tion**" لآخر الفعل. مثل  
تعليم **education** → يعلم **educate**  
(٤) الكثير من الأسماء شكلها يختلف عن شكل الفعل. مثل:  
اختيار **choice** → يختار **choose**  
سؤال **question** → يسأل **ask**  
تطوير **development** → يتطور **develop**  
أداء **performance** → يؤدي **perform**

## أداتي التنكير a , an:

- تسمى أداتي التنكير "a , an" في اللغة الانجليزية بـ **Indefinite Articles**.
- الفرق بين أداتي التنكير "a" و "an": هو أن "a" تضاف عندما يكون الحرف الأول من الاسم حرف ساكن و "an" تضاف عندما يكون الحرف الأول من الاسم حرف صوتي "سبق شرحها في البحث الأول"، ولكن هنالك أيضاً بعض الكلمات الشاذة تعتمد على حسب طريقة نطق الكلمة. مثل:  
صادق **an honest** , جامعة **a university** , ساعة **an hour**

كلمة "hour" الحرف h هنا لا يلفظ لأنه إذا جاء بعده الحرف o فإن الحرف h لا يلفظ فإن كلمة hour تلفظ مثل لفظ كلمة our والحرف o حرف صوتي، إذاً نضع an وكذلك "honest" نفس الطريقة.

أما كلمة "university" الحرف u هنا يلفظ "يو". فبعض الكلمات مثل "an umbrella" الحرف u هنا يلفظ كأنه حرف a.

– يجب إضافة أداة تنكير للأسماء غير المعرفة المفردة والقابلة للعد.

We have a cat and a dog. نحن لدينا قطة و كلب.

– يجب إضافة أداة تنكير عند التعبير عن المهن.

(I am/I'm) a teacher. أنا مدرس.

(She is/She's) an actress. هي ممثلة.

– يجب إضافة أداة تنكير عند التعبير عن الكميات. منها:

, زوج من a pair of , كثير a lot , قليل a little , قليل a few ,  
ربع a quarter , مئات من a hundreds of , أعداد من a numbers of ,  
... , زوج من a couple of , قطعة صغيرة a bit , نصف من a half of

We invited a lot of guests to the party. نحن دعونا الكثير من الضيوف إلى هذه الحفلة.

There is only a little milk left. لقد بقي كمية قليلة من الحليب فقط.

– يجوز إضافة أداة تنكير عوضاً عن "في، لكل per". مثل:

once a day. OR once per day. مرة في اليوم.

twice a week. OR twice per week. مرتين في الأسبوع.

two hundred a month. OR two hundred per month. مئتان في الشهر.

– يجب إضافة أداة تنكير عند التعجب بـ "What" عندما يليه اسم مفرد وقابل للعد.

What a hole! يا للحفرة! أو يا لها من حفرة!

– لا يجوز إضافة أداة تنكير قبل أسماء Abstract Nouns "تدرس بالتفصيل في البحث الثاني عشر".

– لا يجوز إضافة أداة تنكير قبل الأسماء التي تسبقها حرف الجر "by".

I went by a car. أنا ذهبتُ بواسطة سيارة.

– لا يجوز إضافة أداة تنكير بعد "no".

I have no a pen. ليس لدي قلم.

I have no an idea. ليس لدي أدنى فكرة.

– لا يجوز إضافة أداة تنكير قبل الأسماء التي تسبقهم ضمير ملكية أو ضمير إشارة.

**This is my a pen.**

هذا قلّمي.

– لا يجوز إضافة أداة تنكير قبل أسماء المدن والدول والجبال والأنهار والشوارع واللغات والوجبات والمجلات والمطارات والمحطات.

**I had a lunch with John.**

أنا تناولتُ الغداء مع جون. "وجبة"

**I bought a Cosmopolitan at a Paddington Station.**

اسم مجلة

اسم محطة

– لا يجوز إضافة أداة تنكير قبل المواد.

**Water contains an oxygen.**

الماء يحتوي على الأكسجين.

– لا يجوز إضافة أداة تنكير قبل "any- , some- , someone , anybody , ..." لأنهم في الأصل نكرة.

**A Someone told me (that) you left.**

شخص ما أخبرني بأنك رحلت.



– تسمى أداة التعريف "the" في اللغة الإنجليزية بـ **Definite Article**.

– يجب إضافة أداة التعريف للأسماء المعرفة "أي المتكلم والمخاطب يعرفون ما المقصود بالاسم" المفردة والجمع والقابلة للعد وغير القابلة للعد.

أنا ذاهب إلى السوبر ماركت "المخاطب يعرف أي سوبر ماركت يقصده المتكلم"

**(I am/I'm) going to the supermarket.**

نحن لدينا قطة وكلب. القطة متقدمة في السن ولكن الكلب جرو.

**We have a cat and a dog. The cat is old, but the dog is puppy.**

– يجب إضافة أداة التعريف قبل الأسماء التي يوجد منها واحد فقط. مثل: الشمس والأرض والملك والحكومة... إلخ.

**The earth moves around the sun.**

الأرض تدور حول الشمس.

**The President.**

الرئيس.

**The Eiffel Tower.**

البرج إيفل.

**The North Pole.**

القطب الشمالي.



LEARN ENGLISH



www.englisharabic.online



– يجب إضافة أداة التعريف قبل أسماء الفنادق والمسارح والمتاحف وأسماء الجرائد.

**The British Museum.**

المسرح البريطاني.

**The Atlantic.**

المحيط الأطلسي.

– يجوز إضافة أداة التعريف عند التكلم عن شعب أو قوم أو فصيلة من الحيوانات.

**(The) Brazilians are very good at football.** البرازيليون بارعون جداً في كرة القدم.

**(The) elephant is the largest animal on land.** الفيل أكبر حيوان على الأرض.

– يجب إضافة أداة التعريف قبل الأسماء الجغرافية مثل البحار والتلال والجبال والجزر والقنوات "بشرط أن يأتوا جمعاً أو أن يأتوا كاسمين متتاليين".

**The Rockies.**

جبال الروكي. "جمع يجب إضافة أداة التعريف"

**The West Indies.**

الهندود الغربية. "اسمان متتاليان يجب إضافة أداة التعريف"

**The Red Sea.**

البحر الأحمر. "اسمان متتاليان يجب إضافة أداة التعريف"

**The Amazon.**

الأمازون. "اسم واحد لا يجوز إضافة أداة تعريف"

**The Amazon River.**

نهر الأمازون. "اسمان متتاليان يجب إضافة أداة التعريف"

– يجب إضافة أداة التعريف عند مقارنة صفات التفضيل العليا "تدرس بالتفصيل في البحث السادس".

– يجب إضافة أداة التعريف قبل الأعداد الترتيبية إذا دل الاسم الذي يلي العدد على تعريف.

**The First Winner.**

الفائز الأول.

**(I am/I'm) reading the second book.**

أنا أقرأ الكتاب الثاني.

– لا يجوز إضافة أداة التعريف قبل أسماء المدن والدول والأهوار والشوارع واللغات والوجبات والمجلات والمطارات والمحطات.

**I had the lunch with John.**

أنا تناولتُ الغداء مع جون. "وجبة"

**I bought the Cosmopolitan at the Paddington Station.**

اسم مجلة

اسم محطة

– هنالك بعض الدول يمكن إضافة لها أداة تعريف منها:

**The U.S. , The Netherlands**

– **Netherlands** هي نفسها دولة "هولندا **Holland**"، و **Nether-lands** تعني الأراضي

التي تقع تحت سطح البحر لأن هولندا أكثر من ثلث أراضيها مستواها تحت مستوى البحر.





– لا يجوز إضافة أداة تعريف قبل الأسماء التي تسبقهم ضمير ملكية أو ضمير إشارة.

**This is my the pen.**

هذا قلّمي.

– لا يجوز إضافة أداة التعريف قبل أسماء الجمع وأسماء غير القابلة للعد عندما نريد التكلم عن هذه الأسماء

بشكل عام.

**The Water boils at 100° C.**

الماء يغلي عند ١٠٠ درجة مئوية.

**The Milk is good for you.**

الحليب مفيد لك.

**I like the potato.**

أنا أحب البطاطس.

في الجملة الأولى "الماء بشكل عام يغلي عند ١٠٠ درجة مئوية وليس نوع معين من الماء"، أما في الجملة الثانية أيضاً "الحليب بجميع أنواعه مفيد لك وليس نوع معين من الحليب"، أما في الجملة الثالثة "أنا أحب البطاطس بجميع أنواعه وليس نوع معين من البطاطس".

– في الجملة "go home" لا نضع أداة تنكير أو أداة التعريف أو حرف جر.

**I (go/went) to home.**

خطأ

**I (go/went) home.**

صح (أنا أذهب/ذهبتُ إلى المنزل)

أقسام الأسماء:

**أولاً/ أسماء العلم Proper Nouns:**

هي أسماء تستخدم لتسمية الأشخاص والأماكن وأسماء الأشهر وأيام الأسبوع والدول والمدن. ويكتب الحرف الأول من هذه الأسماء بحرف كبير **Capital Letter** مهما كان موقعه في الجملة. ولا يجوز أن تسبقها إحدى أداتي التنكير "a , an" وأداة التعريف "the" لأنها هي في الأصل معرفة. مثل:

يوم الجمعة **Friday** , ألمانيا **Germany** , القاهرة **Cairo** , جورج **George**



[www.englisharabic.online](http://www.englisharabic.online)



## ثانياً / أسماء النكرة :Common Nouns

هي أسماء تستخدم للدلالة على نوعية من الأشخاص أو الأشياء أو الأماكن. ويكتب الحرف الأول من هذه الأسماء بحرف كبير إذا كان في أول الجملة وبحرف صغير إذا كان في منتصف أو آخر الجملة. ويجب أن تسبقها إحدى أداتي التنكير "a , an" في حالة المفرد فقط وأداة التعريف "the" في حالة التعريف. مثل:  
مدينة **city** , كتاب **book** , قطة **cat** , مدرّس **teacher** , رجل **man**

## ثالثاً / أسماء المادة :Material Nouns

هي أسماء المواد بشكل عام. ويكتب الحرف الأول من هذه الأسماء بحرف كبير إذا كان في أول الجملة وبحرف صغير إذا كان في منتصف أو آخر الجملة. ومعظمها لا يجوز أن تسبقها إحدى أداتي التنكير "a , an". مثل:  
... , هواء **air** , رمل **sand** , ماء **water** , ثلج **snow** , معدن **iron** , أو كسجين **oxygen**

## رابعاً / أسماء الجمع :Collective Nouns

هي أسماء تطلق على مجموعة من الأشخاص أو الحيوانات أو الأشياء عند اعتبار هذه المجموعة اسماً أو كياناً واحداً. ويكتب الحرف الأول من هذه الأسماء بحرف كبير إذا كان في أول الجملة وبحرف صغير إذا كان في منتصف أو آخر الجملة. مثل:

... , قطيع من الخراف **flock** , أسطول **fleet** , جيش **army** , حشد **crowd**  
... , أساطيل **fleets** , جيوش **armies** , حشود **crowds**

## خامساً / الأسماء المعنوية :Abstract Nouns

هي أسماء تطلق على خاصية أو حالة أو فعالية معينة. ويكتب الحرف الأول من هذه الأسماء بحرف كبير إذا كان في أول الجملة وبحرف صغير إذا كان في منتصف أو آخر الجملة. مثل:  
... , سرور **pleasure** , ضحك **laugh** , ابتهاج **joy**



## الأسماء القابلة للعد وغير القابلة للعد:

### أولاً / الأسماء القابلة للعد Countable:

هي أسماء يمكن عدّها واستخدامها في الإفراد والجمع. ويجب أن تسبقها إحدى أداتي التنكير "a , an" في حالة المفرد فقط أو أداة التعريف "the" في حالة التعريف. ويعبر عن كثيرها بكلمة "many" وعن قليلها بكلمة "few". مثل:

رجال قليلون **a few men** , رجال كثيرون **many men** , رجل **a man**

قليل من الرجال **a few of men** , كثير من الرجال **many of men**

### ثانياً / الأسماء غير القابلة للعد Uncountable:

هي أسماء لا يمكن عدّها واستخدامها في الإفراد والجمع، وتعامل معاملة المفرد "أي يضاف بعدها **is , has** **was**... إلخ". ولا يجوز أن تسبقها إحدى أداتي التنكير "a , an" ويجوز أن تسبقها أداة التعريف "the" في حالة التعريف. ومن هذه الأسماء:

#### ١) أسماء المواد Substances:

Materials مواد: cotton قطن , cloth قماش , silk حرير , wool صوف , nylon نايلون , gold ذهب , silver فضة , ...

Food طعام: flour طحين , rice رز , bread خبز , wheat قمح , sugar سكر , salt ملح , pepper فلفل , ...

Other آخر: butter زبدة , cheese جبنة , jam مربى , fur فرو , skin جلد , hair شعر , ice جليد , snow ثلج , rain مطر , soil تربة , grass عشب , land يابسة , ground قاع , wood خشب , plastic بلاستيك , leather جلد مدبوغ , coal فحم , rock صخرة , sand رمل , paper ورقة , cement اسمنت , chalk طباشير , plaster لاصق , paint طلاء , ...



LEARN ENGLISH



www.englisharabic.online



## ٢) السوائل Liquids:

water ماء , milk حليب , coffee قهوة , tea شاي , oil زيت , petrol (بريطانية) , gasoline (أميركية) , juice عصير , alcohol كحول , ...

## ٣) الغازات Gases:

air هواء , smoke دخان , steam بخار , oxygen أوكسيجين , hydrogen هيدروجين , ...

## ٤) أسماء أخرى:

music موسيقى , luggage أمتعة , baggage محزومة , pay أجر , noise ضوضاء , traffic حركة مرور , furniture أثاث , accommodation تسوية , homework واجب , ...

## ٥) أسماء Abstract Nouns "تدرس بالتفصيل في البحث الثاني عشر".

الأسماء القابلة للعد يعبر عن كثيرها بكلمة "**much**" وعن قليلها بكلمة "**little**". ومنها أسماء المادة والأسماء المعنوية. مثل:

ماء قليل **a little water** , ماء كثير **much water** , ماء **water**

سكر قليل **a little sugar** , سكر كثير **much sugar** , سكر **sugar**

قليل من الماء **a little of water** , كثير من الماء **much of water** , ماء **water**

قليل من السكر **a little of sugar** , كثير من السكر **much of sugar** , سكر **sugar**

هي لديها الكثير من الذهب والقليل من الجمال.

She has **much of** gold and **a little of** beauty

- تعامل الأسماء غير القابلة للعد **Uncountable Nouns** والتي ذكرناها سابقاً معاملة المفرد.

This water are sterilized.

خطأ

This water is sterilized.

صح (هذا الماء معقم)





– الجدير بالذكر أن هنالك أسماء يمكن أن تكون قابلة للعد وفي الوقت نفسه يمكن أن تكون غير قابلة للعد، مثل الاسم "coffee" إذا كان القصد منه "قهوة" فيكون غير قابل للعد أما إذا كان القصد منه "فنجان قهوة" فيكون قابلاً للعد.

**I want a coffee.**

أنا أريد (فنجان قهوة/فنجاناً من القهوة). "قابل للعد"

**I like coffee.**

أنا أحب القهوة. "غير قابل للعد"

وكذلك نفس الشيء للأسماء "tea , potato, ..."

– يمكن لبعض الأسماء غير القابلة للعد أن تصبح قابلة للعد ولكن بمعنى مختلف. مثل:

**The boy threw a stone.**

الولد رمى حجرة. "قابل للعد"

**This wall is made of stone.**

هذا الجدار مصنوع من الحجر. "غير قابل للعد"

– يمكن لبعض الأسماء المعنوية أن تصبح قابلة للعد وتستخدم في صيغة الجمع ويضاف لها في آخرها الحرف "s" عند الجمع. مثل:

حقائق truths , آراء opinions , أفكار ideas

– يمكن في حالات خاصة استخدام أسماء العلم بصيغة الجمع ويضاف لها في آخرها الحرف "s" عند الجمع. مثل:

**I met three Johns yesterday.**

أنا قابلتُ ثلاثة أشخاص باسم جون البارحة.

## جمع الأسماء The plural:

– تجمع الأسماء في اللغة الإنجليزية بشكل عام بإضافة حرف "s" في آخر الاسم مع الأخذ بعين الاعتبار قواعد إضافة s- "سبق شرحها بالتفصيل في البحث الأول".

– الأسماء التي تنتهي بـ "f" أو "fe" وتجمع بتحويل هذه الأحرف السابقة إلى "ve" وإضافة s-. وهم:

leaf → leaves , loaf → loaves , sheaf → sheaves ,

thief → thieves , calf → calves , self → selves ,

wolf → wolves , half → halves , scarf → scarves ,

life → lives , wife → wives , knife → knives

hoof → hooves حافر



– هنالك بعض الأسماء في اللغة الإنجليزية تجمع بطريقة تختلف عن القاعدة العامة. منها:

man → men رجال : رجل , woman → women نساء : امرأة ,

child → children أطفال : طفل , foot → feet أقدام : قدم ,

tooth → teeth أسنان : سن , mouse → mice فئران : فأر ,

goose → geese إوزات : إوزة , louse → lice قمل : قملة ,

ox → oxen ثور : أثوار , oasis → oases واحات : واحة ,

... , فهرس : فهرس index → indices , خطأ مطبعي : أخطاء مطبعية erratum → errata

– هنالك بعض الأسماء لها نفس الصيغة في المفرد والجمع. مثل:

... , خنزير : خنازير swine , خروف : خراف sheep , غزال : غزلان deer

– هنالك بعض أسماء الجمع ذات صيغة مفردة وتعامل معاملة الجمع. مثل:

... , شرطة police , رجال الدين clergy , ماشية cattle , شعب people ,

... , حشرات طفيلية vermin , جمهور public , دجاج poultry

لقد وصلت الشرطة للتو. **Police** have just arrived.

يمكن استخدام بعض الأسماء السابقة بصيغة الجمع ولكن بمعنى مختلف. مثل "people" بمعنى "شعب".

شعوب أوروبا تأكل الكثير من البطاطس. **Peoples** of Europe eat much of potato.

– هنالك بعض أسماء الجمع لا يجوز إضافة لها علامة الجمع "s" في آخرها إذا استُخدمت بعد الأرقام. مثل:

... , علامة three score : score , دزينة two dozen : dozen ,

... , رأس two head : head , مليون nine million : million ,

... , مئة eight hundred : hundred , ألف five thousand : thousand ,

ولكن علامة الجمع تضاف إلى الأسماء السابقة عند استخدامها بدون عدد محدد. مثل:

مئات من الأولاد **hundreds** of boys , درازن من البيض **dozens** of eggs

– هنالك أسماء تحمل صيغة الجمع لكنها تعامل معاملة المفرد ومنها أسماء بعض العلوم. مثل:

مشنقة **gallows** , نوبة عمل **innings** , خبر، أخبار **news**

... , علم فيزياء **physics** , علم الرياضيات **mathematics** , علم الأخلاق **ethics** ,

... , علم صوتيات **phonetics**



[www.englisharabic.online](http://www.englisharabic.online)



— الأشياء التي تحتوي على قطعتين أو أكثر تجمع في اللغة الانجليزية مع أنها تفرد في اللغة العربية مثل المقص والكماشة... فهذه الأشياء لها قطعتين.

The scissor is lost.

خطأ

The scissors are lost.

صح (المقص ضائع)



— لا تحتوي اللغة الانجليزية على تذكير وتأنيث كقاعدتين أساسيتين كما في اللغة العربية وبعض اللغات اللاتينية. ومع ذلك يمكن تقسيم الأسماء في الانجليزية من حيث الجنس إلى أربع فئات:

(١) **المذكر:** اسم يمكن استبداله بضمير الرفع **He** أو النصب والجر **him**. وهذه بعض الأسماء التي تستخدم في المذكر فقط:

و عم أو خال **uncle** , أخ **brother** , أب **father** , رجل **man** , ولد **boy** , ابن **son** ,  
... , زوج **husband** , ملك **king** , أمير **prince** , ابن الأخ أو الأخت **nephew**

(٢) **المؤنث:** اسم يمكن استبداله بضمير الرفع **She** أو النصب والجر **her**. وهذه بعض الأسماء التي تستخدم في المؤنث فقط:

و أخت **sister** , أم **mother** , مرآة **woman** , بنت **girl** , ابنة **daughter** ,  
و ملكة **queen** , أميرة **princess** , بنت الأخ أو الأخت **niece** , عممة أو خالة **aunt** ,  
... , زوجة **wife**

(٣) **غير العاقل:** اسم يمكن استبداله بضمير الرفع والنصب والجر **it**. ومن الأسماء غير العاقل الحيوانات والجمادات. مثل:

... , كلب **dog** , قطة **cat** , مدينة **city** , كتاب **book** , باب **door** , طاولة **table** , قلم **pen**

(٤) **المختلط:** اسم يمكن استخدامه مع كلا الجنسين. مثل:

و دكتور أو دكتورة **doctor** , صديق أو صديقة **friend** , طفل أو طفلة **child** ,  
و ابن العم أو بنت العم أو بن الخال أو بنت الخال **cousin** , قاضي أو قاضية **judge** ,  
... , أستاذ أو أستاذة **teacher** , فنان أو فنانة **artist**





– استخدام كلمتين مختلفتين تدلان على المذكر والمؤنث المقابل له:

المؤنث	المذكر
ممثلة : actress	ممثل : actor
بنت : girl	ولد : boy
صديقة girlfriend	صديق boyfriend
أخت : sister	أخ : brother
بقرة : cow	ثور : bull
دجاجة : hen	ديك : cock
كلبة : bitch	كلب : dog
أم : mother	أب : father
الثعلبية : vixen	ثعلب : fox
فرس : mare	حصان : horse
زوجة : wife	زوج : husband
ملكة : queen	ملك : king
سيدة نبيلة : lady	سيد نبيل : lord
امرأة : woman	رجل : man
راهبة : nun	راهب : monk
بنت الأخ أو الأخت : niece	ابن الأخ أو الأخت : nephew
نعجة : ewe	كباش : ram
مدام : madam	سيد : sir
ابنة : daughter	ابن : son
عمة ، خالة : aunt	عم ، خال : uncle

– تعتبر جميع أسماء الدول والمدن أسماء مؤنثة لكن كلمة city , country يعبر عنها بالضمير it.



[www.englisharabic.online](http://www.englisharabic.online)





## حالات إعراب الاسم :Case of Nouns

يكون فيها الاسم:

**أولاً/ حالة الرفع Nominative:**

(١) فاعلاً للفعل.

**The boy broke the window.**

الولد كسر النافذة.

(٢) تنمة مرفوعة للفعل وتقابل الخبر في اللغة العربية.

**This man is my father.**

هذا الرجل هو أبي. أو هذا الرجل يكون أبي.

في اللغة العربية: الرجل مبتدأ مرفوع و أبي خبر مرفوع ، في اللغة الانجليزية: الرجل فاعل و أبي مفعول به والفعل هو "يكون".

يكون الاسم فيها:

**ثانياً/ حالة النصب والجر Object:**

(١) مفعول مباشر للفعل.

**The boy broke the window.**

الولد كسر النافذة.

(٢) مفعولاً لحرف جر.

**Put your cup on the table.**

ضع فنجانك على الطاولة.

(٣) حالة ظرفية زمانية.

**He came yesterday.**

هو أتى البارحة.

تأتي على طريقتين:

**ثالثاً/ حالة الإضافة (الملكية) Possessive:**

(١) طريقة إضافة "X's Y":

أ- المفرد: إضافة المقطع 's في آخر الاسم.

**The girl's dress.**

ثوب الفتاة.

ثوب مبتدأ وهو مضاف والفتاة مضاف إليه مجرور.

**Shakespeare's plays.**

مسرحيات شكسبير.

مسرحيات مبتدأ وهو مضاف وشكسبير مضاف إليه مجرور.

ب- الجمع: إضافة الفاصلة ' فقط في آخر الاسم بشرط أن يكون الجمع مصاغاً بـ إضافة s- أو -es.

The girls' dresses.

ثياب الفتيات.

The boys' books.

كتب الأولاد.

إذا كان الجمع غير مصاغ بـ s- أو -es عند الإضافة يعامل معاملة المفرد وذلك بإضافة s' في آخر الاسم.

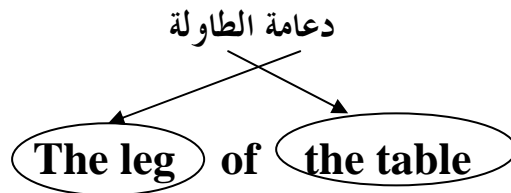
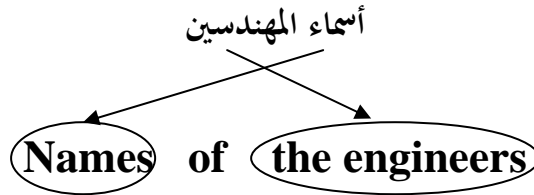
The men's room.

غرفة الرجال.

The children's teacher.

أستاذ الأطفال.

٢) طريقة "Y of X": تصاغ باستخدام الحرف الجر "of" بين المضاف والمضاف إليه.  
لتكن لدينا الجملة التالية:



LEARN ENGLISH



[www.englisharabic.online](http://www.englisharabic.online)





- تستخدم طريقة إضافة "X's Y":

(١) مع الأسماء التي تدل على الكائنات الحية.

A cat's tail.

ذيل قطة. "كائن حي"

The men's room.

غرفة الرجال. "كائن حي"

The women's society.

الجمعية النسائية. "كائن حي"

(٢) مع الأشياء المجسدة أي الممثلة بصفة بشرية.

The beauty's queen.

ملكة الجمال.

- تستخدم طريقة "Y of X":

(١) مع الأسماء التي تدل على أشياء غير حية "الجمادات"، ويمكن أن تأتي مع طريقة إضافة "X's Y".

The table's leg.

يمكن

The leg of the table.

ويفضل (دعامة الطاولة)

(٢) مع الصفات المستخدمة على شكل أسماء، ويمكن أن تأتي مع طريقة إضافة "X's Y".

Names of the engineers. OR The engineers' names.

- يمكن في بعض الحالات حذف الاسم الذي يلي صاحب الملكية.

متزلي أكبر من منزل مارك.

My house is larger than Mark's. (= Mark's house)

هذه الكتب لأختي.

These books are my sister's. (= my sister books)



[www.englisharabic.online](http://www.englisharabic.online)



# Questions



- Questions (1-10); select the **ONE** lettered answer that is **BEST** in each question:

- 1) Plural of "spoonful" is:
  - A. spoonfuls.
  - B. spoonsful.
  - C. spoonful.
  - D. spoons.
  
- 2) Plural of "antenna" is:
  - A. antennas.
  - B. antenns.
  - C. antenna.
  - D. antennes.
  
- 3) Plural of "omen" is:
  - A. omens.
  - B. omena.
  - C. omenas.
  - D. omen.
  
- 4) Plural of "sheep" is:
  - A. sheeps.
  - B. sheep.
  - C. All above.
  - D. None of all above.
  
- 5) Plural of "standby" is:
  - A. standby.
  - B. standbies.
  - C. standbys
  - D. standbyes.
  
- 6) Plural of "fish" is:
  - A. fish.
  - B. fishes.
  - C. All of above.
  - D. None of all above.
  
- 7) Noun of "steal" is:
  - A. steal.
  - B. stealing.
  - C. stealance.
  - D. steel.
  - E. None of all above.



- 8) Noun of "accept" is:  
A. accept.  
B. acceptance.  
C. accepting.  
D. None all of above.
- 9) Noun of " administrate" is:  
A. administrate.  
B. administrating.  
C. administrator.  
D. None of all above.
- 10) Noun of " collect" is:  
A. collect.  
B. collecting.  
C. collection.  
D. None of all above.

- Questions (11-14); decide whether they are common, proper, abstract, or collective:

- 11) That holiday was the best.  
A. Common.  
B. Proper.  
C. Abstract.  
D. Collective.
- 12) He's obviously the leader of the gang.  
A. Common.  
B. Proper.  
C. Abstract.  
D. Collective.
- 13) Every winter we used to go to Scotland for the skiing.  
A. Common.  
B. Proper.  
C. Abstract.  
D. Collective.
- 14) Pauline is so weary of the life she leads.  
A. Common.  
B. Proper.  
C. Abstract.  
D. Collective

- Questions (15-21); decide if these statements about articles are (True) or (False):

- 15) An American man wants to make a business.
- 16) Water contains a hydrogen.
- 17) The earth is third planet from the sun.
- 18) I have just read news from the New York Times.

19) We have a lots of wood.

20) I visited the Niagara.

21) He went to the college.

- *Questions (22-38); choose the correct article (a, an, the, nothing):*

22) She is ... very nice girl.

23) Next month I'm going to go to ... Paris to see ... Eiffel Tower.

24) Wait, I have ... idea.

25) That is ... strangest thing I've ever seen.

26) Yesterday, I talked to ... MTV Producer.

27) ... Ukrainians are more intelligent than ... Italians.

28) Have you ever taken ... trip to ... North Pole?

29) I'd like to be ... President of ... United States someday.

30) Who's ... guy over there with a duck on his head?

31) I'm ... happiest girl in town!

32) I like ... cats better than ... dogs.

33) We saw ... Mr. Smith at ... bank.

34) We made some delicious soup using ... head of ... cow!

35) It should take ... hour.

36) Please put ... gun on ... table and listen to me!

37) This is ... Europe car.

38) She had ... one dollar note in her hand.



## Chapter 6

# قواعد الصفات

# English Adjectives



[www.englisharabic.online](http://www.englisharabic.online)



## مقدمة Introduction:

- تحتل الصفات المركز الثالث في الكلمات الانجليزية.
- الصفات تصف نوعية شخص أو شيء أو مكان معينين.
- معظم الأسماء من أفعال اللغة الانجليزية له صفة **Adjective**.
- الصفات لا يمكن أن تجمع أبداً.

Smarts boys خطأ

Smart boys. صح (أولاد أذكيا)

They need smarts. صح (هم يحتاجون إلى أذكيا "هنا اسم وليس صفة")

- أشكال الصفات:

(١) بعض الصفات ليس لها قاعدة محددة ولا تنتهي بمقطع محدد. مثل:

و بالغ من السن ، صغير في السن **old ~ young** ، كبير ، صغير **large ~ small** ،  
و خشن ، ناعم **hard ~ soft** ، طويل ، قصير **long ~ short** ، قديم ، جديد **old ~ new** ،  
و ساخن ، بارد **hot ~ cold** ، غني ، فقير **rich ~ poor** ،  
و جيد ، سيء **good ~ bad** ، أسود ، أبيض **black ~ white** ،  
... ، ذكي ، غبي **smart ~ stupid**

(٢) الكثير من الصفات تنتهي بمقطع محدد، والمقاطع التالية إذا وجدت في آخر الكلمة فهي صفة حتماً:

- al**: actual , final , general , mental , physical , special , ...
- ent**: ancient , convenient , excellent , frequent , urgent , ...
- ous**: anxious , conscious , dangerous , famous , serious , various , ...
- ic**: atomic , basic , electric , scientific , sympathetic , ...
- y**: angry , dirty , funny , guilty , healthy , hungry , icy , ...
- ive**: active , attractive , expensive , native , sensitive , ...
- ed**: confused , excited , limited , related , surprised , ...
- ble**: enjoyable , fashionable , possible , probable , sensible , ...
- ful**: beautiful , careful , faithful , grateful , skillful , ...
- an**: American , Christian , German , human , Indian , Russian , ...
- ing**: amusing , disappointing , surprising , willing , ...
- less**: blameless , careless , childless , harmless , senseless , ...



-ar: familiar , particular , popular , regular , similar , ...

- الصفات التي تنتهي بالمقطع "-less" لها معنى معاكس لمعنى الفعل الأصلي.

careless مهمل → care يهتم

مهمل عكس يهتم

- يمكن صياغة الصفات المضادة للصفات المنتهية بالمقطع "-less" وذلك بحذف المقطع "-less" وإضافة المقطع "-ful". مثل:

helpful مفيد → helpless غير مفيد

hopeful مفعم بالأمل → hopeless ميئوس منه

useful نافع → useless عديم الجدوى

٣) بعض الصفات تصاغ فقط بإضافة "-a" في أول الفعل. من أشهرها:

asleep نائم → sleep ينام

alive حي → live يعيش ، يحيا

awake مستيقظ → wake يستيقظ

٤) تصاغ الصفات المضادة بإضافة المقاطع "-dis- , un- , il- , in- , im-" في أول الصفة، وهذه المقاطع ليس لها قاعدة ثابتة أي يجب أن تحفظ. مثل:

unhappy غير سعيد → happy سعيد

inaccurate غير دقيق → accurate دقيق

impossible غير مستحيل → possible مستحيل

illegal غير قانوني → legal قانوني

dishonest غير أمين → honest أمين

- لا يجوز أن تسبق الصفات إحدى أداتي التنكير "a , an" إلا إذا جاء الصفة والموصوف معاً. قارن بين الجملتين التاليتين:

He is a smart man.

هو رجل ذكي

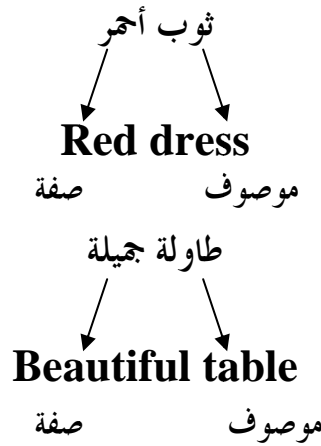
He is smart.

هو ذكي.

وضعنا أداة تنكير في الجملة الأولى بينما لم نضع أداة تنكير في الجملة الثانية لأن في الجملة الأولى أتى كلا من الصفة والموصوف معاً "smart man" لذا يجب وضع أداة تنكير، أما في الجملة الثانية أتى الصفة بمفرده فقط "smart" بدون الموصوف لذا يجب عدم وضع أداة تنكير.

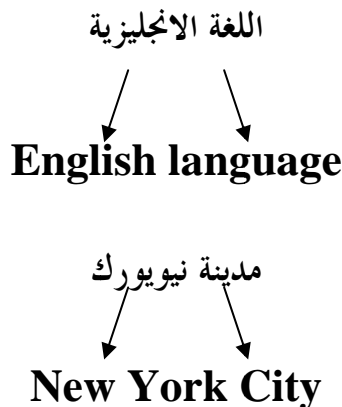
- كلمة "hero" اسم وليس صفة وتأتي بمعنى "بطل" وصفتها "heroic" بمعنى "بطولي"، لذا يجب وضع أداة تنكير قبلها عند القول:  
أنا بطل.  
I am a hero.

- الصفة في اللغة الانجليزية تأتي قبل الموصوف على عكس اللغة العربية.



أولاً/ النسبة إلى اسم علم:

صفة مشتقة من اسم علم. وتبدأ دائماً بحرف كبير Capital Letter.



هي صفات تدل على المالك وهي:

my/your/his/her/its → للمفرد

our/your/their → للجمع

"سبق شرحها بالتفصيل في البحث الثاني"

يمكن إضافة كلمة "own" قبل صفة الملكية لتأكيد المعنى. مثل:

(I will/I'll) write with my own pen. أنا سوف أكتب بقلمى الخاص.

كما تصاف كلمة "own" أيضاً لمنع الالتباس. قارن بين الجملتين التاليتين:

He did his work.

He did his own work.

في الجملة الأولى لا يمكن معرفة إذا كان العمل الذي تم يعود على الفاعل أو إلى شخص آخر، أما في الجملة الثانية فالمعنى واضح بأن العمل يخص الفاعل نفسه.

هي صفات تبين نوعية الموصوف أو شكله أو لونه أو حالته، ويجب أن تسبقها إحدى أداتي التنكير "a , an" في حالة المفرد فقط أو أداة التعريف "the" في حالة التعريف. مثل:

متزل قديم an old house , فتاة جميلة a beautiful girl , شارع طويل a long street

She is a beautiful girl. إنها فتاة جميلة.

وضعنا أداة تنكير في الجملة السابقة لأنه أتى كلا من الصفة والموصوف معاً "beautiful girl" لذا يجب وضع أداة تنكير.



– لا تأتي الصفة أبداً بعد الفعل مباشرة إلا إذا كان الفعل "am , is , are , was , were , be" أو إذا كان الفعل من أفعال الربط **Linking Verbs** التي تربط الفاعل بالصفة ومن هذه الأفعال أفعال الحس **Perception Verbs** وأفعال الظهور **Seeming Verbs** وأفعال التغيير **Becoming Verbs** وأفعال البقاء **Remaining Verbs**. "تدرس بالتفصيل في البحث الثاني عشر".

من أفعال الحس **Perception Verbs**:

... , يشعر ، يلمس **feel** , يصدر صوتاً **sound** , يتذوق **taste** , تفوح منه رائحة ، يشم **smell**

من أفعال الظهور **Seeming Verbs**:

... , يبدو **look** , يبدو **seem** , يظهر **appear**

من أفعال التغيير **Becoming Verbs**:

... , ينمو **grow** , يصبح **get** , يصبح في آخر الأمر **end up** , يصبح **become**

... , يثبت **prove** , يحوّل **turn** , يحوّل **convert** , يغير ، يبدل **change**

من أفعال البقاء **Remaining Verbs**:

... , يحفظ **keep** , يبقى ، يمكث **remain** , يبقى **stay**

– مواضع الصفة:

(١) قبل الاسم (الموصوف).

**I have a new computer.**

أنا لدي كمبيوتر جديد.

الصفة هي "new" ، والموصوف أو الاسم هو "computer" ، والمفعول به هو "a new computer".

(٢) بعد أحد أفعال الربط **Linking Verbs** مباشرة.

**(She has/She's) become beautiful.**

لقد أصبحت جميلة.

الصفة أو المفعول به هو "beautiful" ، والفعل هو "become" ، والموصوف أو الفاعل هو "She". والفعل "become" وهو من أفعال التغيير (أفعال الربط).

**The soup smells delicious.**

الحساء تفوح منه رائحة لذيذة.

الصفة أو المفعول به هو "delicious"، والفعل هو "smell"، والموصوف أو الفاعل هو "The soup". والفعل "smell" وهو من أفعال الحس (أفعال الربط).

الشاهد بقي صامتاً. **The witness kept silent.**

الصفة أو المفعول به هو "silent"، والفعل هو "kept"، والموصوف أو الفاعل هو "The witness". والفعل "kept" ماضي "keep" وهو من أفعال البقاء (أفعال الربط).

٣) بعد الفعل be وأخواتها.

إنها ذكية. **She is smart.**

الصفة أو المفعول به هو "smart"، والفعل هو "is"، والموصوف أو الفاعل هو "She".  
٤) يمكن أن تأتي بعد the ولكن يجب ألا يليها اسم.

الشباب يجب أن يعتني بالمسن. **The young should look after the old.**

الصفة هي "young" و "old"، والفاعل هو "The young"، والمفعول به "the old"، ولا يوجد موصوف.

– "look after" تعني "take care" وبالعربية تأتي بمعنى "يعتني".

٥) بعد بعض الأفعال وتصبح مكانها بعد المفعول به مباشرة.

أنا أحب قهوتي أن تكون سوداء. **I like my coffee black.**

أختي تحافظ على غرفتها مرتبة جداً. **My sister keeps her room very tidy.**

الصفة "black" و "tidy"، والموصوف أو المفعول به "my coffee" و "her room".

ليس لدي أي شيء جيد. **I have nothing good.**

الصفة "good"، والموصوف أو المفعول به "nothing". **والخطأ الشائع جداً** والذي يقع فيه الكثير هو كتابة الجملة السابقة على الشكل التالي: "I have nothing is good".

ليس لدي أي شيء ليس جيداً. **I have nothing not good.**

الصفة "good"، والموصوف أو المفعول به "nothing". **والخطأ الشائع جداً** والذي يقع فيه الكثير هو كتابة الجملة السابقة على الشكل التالي: "I have nothing is not good".

هنالك شيء مفقود في هذه الغرفة. **There is something missing in this room.**



الصفة "missing"، والموصوف أو المفعول به "something". **والخطأ الشائع جداً** والذي يقع فيه الكثير هو كتابة الجملة السابقة على الشكل التالي:  
."There is something is missing in this room"

## مقارنة الصفات Comparative & Superlative:

- تتضمن ثلاث درجات:

(١) درجة المساواة **Equality**:

يصاغ:

Subject + <sup>am</sup> is + as + Verb + as + Object  
are

طول جورج **يساوي** طول جون. أو طولاً جورج وجون **متساويان**.  
George is **as tall as** John.  
جورج يتكلم ثلاثة مرات **بقدر** جون.  
George talks three times **as much as** John.  
سأعود **بأقرب** ما أستطيع.  
I will get back **as soon as** I can.

(٢) درجة المقارنة بين اثنين **Comparative**:

يصاغ:

Subject + <sup>am</sup> is + Verb-er + than + Object  
are

جورج **أطول** من أخيه.  
George is **taller than** his brother.  
أنا أريد دراجة **أكبر** من هذه.  
I want a bicycle **larger than** this.

(٣) درجة التفضيل العليا **Superlative**: للمقارنة بين ثلاثة أو أكثر:

يصاغ:

Subject + <sup>am</sup> is + the + Verb-est + of + Object  
are

جورج هو **الأطول** بين أخواته.  
George is **the tallest of** his brothers.

- نضيف المقطع "er" لصياغة درجة المقارنة بين اثنين **Comparative**، والمقطع "est" لصياغة درجة التفضيل العليا **Superlative**.

## مقارنة الصفات الشاذة

هنالك صفات لا تتبع الطرق المذكورة سابقاً. أهمها:

الصفة	درجة المقارنة	درجة التفضيل العليا
good : جيد	better : أفضل	best : الأفضل
bad : سيء	worse : أسوأ	worst : الأسوأ
much , many	more : أكثر	most : الأكثر
little : قليل	less : أقل	least : الأقل
far : بعيد	farther : أبعد	farthest : الأبعد

He is **better than** her.

هو أفضل منها.

He is **the best of** his friends.

هو الأفضل بين أصدقائه.

Tony is **the best**.

توني هو الأفضل.

## مقارنة الصفات المعقدة

معظم الصفات إذا زادت عن ستة أحرف تقارن بإضافة "**more**" لدرجة المقارنة بين اثنين و "**most**" لدرجة التفضيل العليا. وتصاغ:

Subject + am + more + V.1 + than + Object  
is

Subject + are + the most + V.1 + of + Object

George is **more interested than** John.

جورج مهتم أكثر من جون.

George is **the most interested of** his friends.

جورج الأكثر اهتماماً بين أصدقائه.

س/ ما الفرق بين الجمل التالية:

ثوب أحمر ، الثوب الأحمر ، الثوب أحمر.

ج/

Red Dress.

ثوب أحمر "صفة وموصوف غير معرفين"

The red dress.

الثوب الأحمر. "صفة وموصوف معرفين"

The dress is red.

الثوب أحمر. أو الثوب يكون أحمرًا. "جملة خبرية"

# Questions



Select the *ONE* lettered answer that is *BEST* in each question:

- 1) Adjective of "automatic" is:
  - A. automatic.
  - B. automatically.
  - C. automatical.
  - D. None of all above.
  
- 2) Adjective of "late" is:
  - A. lately.
  - B. lated.
  - C. late
  - D. None of all above.
  
- 3) Which word is *NOT* an adjective:
  - A. friendly.
  - B. fully.
  - C. silly.
  - D. All above.
  
- 4) In the bicycle race, Harold was ... than Michael.
  - A. fastest
  - B. more fast
  - C. more faster
  - D. faster
  
- 5) The World Trade Center is the ... building in New York City.
  - A. taller
  - B. tallest
  - C. more taller
  - D. most tall
  
- 6) Choose the correct sentence:
  - A. Clark is gooder than Mark.
  - B. Clark is more smart than Mark.
  - C. Clark's cake is most delicious of Mark's.
  - D. Clark is tallest of his friends.
  - E. None of all above.
  
- 7) Choose the correct sentence:
  - A. She feels good.
  - B. She feels gooder.
  - C. She feels bader.
  - D. She feels well.





- 8) Choose the correct sentence:
- A. Pollution causes damages more than working in miners.
  - B. Pollution is damager than working in miners.
  - C. Pollution causes damages most of working in miners.
  - D. None of all above.
- 9) Choose the correct sentence:
- A. Nice man has helped me.
  - B. A nice man has helped me.
  - C. A nice men have helped me.
  - D. None of all above.
- 10) Choose the correct sentence:
- A. Michael Jackson is popular.
  - B. Michael Jackson is the most popular.
  - C. Michael Jackson is a popular man.
  - D. All above.
  - E. None of all above.
- 11) I'm good at football as ... as basketball.
- A. soon
  - B. much
  - C. possible
  - D. good
  - E. All above.



[www.englisharabic.online](http://www.englisharabic.online)



## Chapter 7

# أدوات العطف

# English Conjunctions

and  
or



LEARN ENGLISH



[www.englisharabic.online](http://www.englisharabic.online)



## مقدمة Introduction:

- تكمن أهمية أدوات العطف بأنها تربط الجمل أو الأسماء فيما بينها.
- سنعالج هذا الفصل بالأمثلة فقط مع الشرح.

## بعض أدوات العطف Conjunctions:

- أدوات العطف في اللغة الانجليزية كثيرة. منها:

و إما **either** , معاً **both** , لكن **but** , أو **or** , و **and**

بقدر ما **what** , عندما **when** , بينما **while**

و كذلك **as well as** , ثم **then** , لا هذا ولا ذاك **neither ... nor**

... , سواء ، ما إذا... **whether** , على الرغم من **notwithstanding**

## صياغة أدوات العطف:

- سنربط الجملتين التاليتين بحرف العطف "**and**" و "**or**":

لقد سافر جون. لقد سافرت كارلا. **John has traveled. Carla has traveled.**

عند الربط بين الجملتين السابقتين بأدوات العطف "**and**" أو "**or**" نحذف الكلمات المشتركة من الجملة الثانية. إذاً تصبح الجملة:

جون و كارلا قد سافروا. **John and Carla have traveled.**

"لاحظ وضعنا "**are**" بدلاً من "**is**" لأنه **She and he** أصبح جمعاً"

جون أو كارلا الذي قد سافر. **John or Carla has traveled.**



– عندما نريد أن نربط عدة أسماء بحرف العطف "and" نكتب:

هواياتي هي السباحة والقراءة والبرمجة والرياضة.

**My hobbies are swimming, reading, programming and sport.**

ومن الخطأ كتابتها على هذا الشكل:

**My hobbies are swimming and reading and programming and sport.**

نضع "and" فقط قبل الاسم الأخير.

### أمثلة

(١) هي تدرس كلتا اللغتين الانجليزية والفرنسية معاً.

1) She is studying **both** English and French.

(٢) لا هي ولا أختها كانوا في الحفلة.

2) **Neither** she **nor** her sister was in the party.

(٣) قابلها أولاً ثم اتخذ قرارك.

3) Meet her first **then** make your decision.

(٤) هو متعب كثيراً وكذلك أنت.

4) He **as well as** you is tired.

(٥) ابذل جهدك وإلا هو سوف يكون المنتصر.

5) Do your best (**or else/otherwise**) he will be the victorious.

(٦) يجب علينا أن نحاول أن نقابلهم سواء إن أمطرت أو لا.

6) We should try to meet them **whether** it is raining or not.

(٧) هذا البرنامج يعرض ما إذا كان أصدقاؤك على الخط.

7) This program shows **whether** your friends are online.

– إذا كان أحد أسماء المعطوف عليه الضمير I فإنه يوضع بعد حرف العطف وليس قبله.

I and he are going.

خطأ

He and I are going.

صح (هو وأنا آتيان)

I or he is going.

خطأ

He or I is going.

صح (هو أو أنا الذي سيأتي)

## جدول أدوات العطف :Table of Conjunctions

– وضعنا هذا الجدول بدون شرح "لزيادة المعلومات فقط" يبين فيه أدوات العطف المهمة، ولكن يفضل استخدام القاموس عند قراءة هذا الجدول.

<i>meaning or function</i>	<i>simple conjunctions</i>	<i>2- or 3- word conjunctions</i>	<i>double conjunctions</i>
<i>adding, listing:</i>	and		both ...and not only ... but
<i>alternatives:</i>	or		either ... or
<i>contrast:</i>	but		not ... but
<i>negative addition:</i>	nor		neither ... nor
<i>comparison</i>	as , than , like	as if , as thought	as ... so as ... as
<i>condition</i>	if , unless	seeing , given , provided	if ... then
<i>contrast:</i>	(al)though while whereas	even though	although ... yet
<i>degree or extent:</i>		as far as	so ... that
<i>exception:</i>		but (that) , except ( that)	
<i>place:</i>	where , wherever		
<i>preference:</i>		rather than , sooner than	
<i>proportion:</i>			as ... so the ... the
<i>purpose:</i>		so that , in order that	
<i>reason and cause:</i>	because , as , since		
<i>respect:</i>		in that	
<i>result:</i>		so that , such that	
<i>indirect question:</i>	whether , if		whether ... or
<i>time:</i>	<i>same time:</i>	when(ever) , while , as	now (that)
	<i>earlier time:</i>	before , until , till	
	<i>later time:</i>	after , since	
	<i>just after:</i>	once , when , whereupon	immediately (that)



# Questions



- Questions (1-8); select the **ONE** lettered answer that is **BEST** in each question:

- 1) Which one is a conjunction?
  - A. never.
  - B. and.
  - C. indeed.
  - D. All above.
  
- 2) Which one is a conjunction?
  - A. too.
  - B. driver.
  - C. but
  - D. All above.
  
- 3) Choose the correct sentence:
  - A. He always eats chicken, egg and chips.
  - B. He always eats chicken, egg, and chips.
  - C. All above.
  - D. None of all above.
  
- 4) Choose the correct sentence:
  - A. The first man has to work bellows and the second must fuel the furnace.
  - B. The first man has to work bellows, and the second must fuel the furnace.
  - C. All above.
  - D. None of all above.
  
- 5) We will visit Japan ... New Zealand during our next vacation.
  - A. and
  - B. but
  - C. so
  - D. None of all above.
  
- 6) My brother wanted to buy a novel ... I went to the book store after I finished work.
  - A. so
  - B. or
  - C. but
  - D. None of all above.
  
- 7) My teeth were hurting ... I made an appointment to go the dentist.
  - A. or
  - B. so
  - C. but
  - D. None of all above.
  
- 8) Have you seen ... heard the latest musical by Andrew Lloyd Webber?
  - A. but.
  - B. so.
  - C. or.
  - D. None of all above.

- Questions (9-13); choose the best conjunction to join the two sentences:

- 9) The vacuum cleaner was too small for our needs. We bought a larger one.  
A. so  
B. since  
C. but  
D. because
- 10) The man stopped his bicycle beside the car. The bicycle had a broken chain.  
A. and  
B. as  
C. yet  
D. or
- 11) The tennis match was almost finished. The score was 40 all.  
A. yet  
B. and  
C. nor  
D. because
- 12) The X Files is my favorite TV show. Dawson's Creek is his favorite show.  
A. so  
B. or  
C. and  
D. but
- 13) She was happy when her brother arrived. She had been watching for him for over an hour.  
A. and  
B. because  
C. as  
D. but



[www.englisharabic.online](http://www.englisharabic.online)



## Chapter 8

# حروف الجر

# English Prepositions

**in**  
**of**  
**at**  
**for**



[www.englisharabic.online](http://www.englisharabic.online)





## مقدمة Introduction:

- حروف الجر في اللغة الانجليزية أصعب من حروف الجر في اللغة العربية ولا يمكن ترجمتها حرفياً من اللغة الانجليزية إلى اللغة العربية والعكس وليس لها قاعدة ثابتة.
- تعريف حرف الجر: هو كلمة تستخدم مع الأسماء أو الضمائر لبيان العلاقة بينها وبين كلمة ثانية للتعبير عن غاية أو وسيلة أو مكان أو زمان أو سبب.

## بعض حروف الجر Prepositions:

about

(١) بمعنى "عن".

She is talking **about** me.

هي تتكلم **عني**.

What are you talking **about**?

**عن** ماذا تتكلم؟

This book is **about** the Second World War. هذا الكتاب **عن** الحرب العالمية الثانية.

(٢) بمعنى "بشأن ، يتعلق بـ".

I have books **about** English.

أنا لدي كتب **تتعلق** باللغة الانجليزية.

(٣) عندما نريد التحدث عن شيء بمعنى "بـ" أو "في".

I dream **about** tomorrow.

أنا أحلم **بالغد**.

I think **about** writing a story.

أنا أفكر **في** كتابة قصة.

(٤) بمعنى "تقريباً approximately".

I am **about** 20 years old.

أنا عمري ٢٠ سنة **تقريباً**.

(٥) بمعنى "حول around , round".

The earth moves (**around/round/about**) the sun. الأرض تدور **حول** الشمس.



(١) للتعبير عن مكان محدد بشكل عام بمعنى "في ، عند".

The children were **at** home.

الأطفال كانوا **في** المنزل.

I was **at** John's house.

أنا كنت **عند** منزل جون.

و في المركز **at the center** ، في النهاية **at the end** ، في الخلف **at the back** ،  
... ، في القمة **at the top** ، في المقدمة **at the front**

(٢) للتعبير عن وقت محدد (مع الساعة)

The concert starts **at** 7:30 o'clock. الحفلة الموسيقية تبدأ **في** الساعة السابعة والنصف.

(٣) للتعبير عن لحظة محددة.

و في الظهر **at midday** ، في وقت الغداء **at lunch time** ، في اللحظة **at the moment** ،  
... ، في الوقت الحاضر **at the present time**

(٤) مع الأعداد "السرعة ، العمر ، السعر".

You can drive **at** 100kph.

يمكنك أن تقود بسرعة ١٠٠ كم/س.

(I will/I'll) retire **at** 60.

أنا سأستقعد في عمر الستين.

You can buy eggs **at** 80 per a dozen.

يمكنك شراء بيض بسعر ٨٠ للدزينة.

(٥) بمعنى "نحو ، باتجاه".

He threw a stone **at** me.

هو رمى حجراً **نحوي**.

(٦) مع الفعل look.

Look to me.

خطأ

Look **at** me.

صح (انظر إلي)



(١) بمعنى "بالقرب من ... ، بجانب ..."

There is a policeman standing **by** my car. هنالك شرطي يقف **بالقرب من** سيارتي.



٢) للتعبير عن وسيلة ما وخصوصاً في وسائل النقل.

اللص كان يجب عليه مغادرة المبنى عن طريق الباب الخلفي.

The thief must have left the building **by** the back door.

I went to school **by** car.

أنا ذهبتُ إلى المدرسة بواسطة السيارة.

٣) للتعبير عن تكرار.

I drink tea sip **by** sip.

أنا أشرب الشاي رشفة رشفة.

Enter one **by** one.

ادخلوا واحداً واحداً.

٤) للتعبير عن وقت "on or before".

**by Friday** → خلال يوم الجمعة أو قبله

الصور ستكون جاهزة خلال اليوم الخامس من (مايو/أيار) أو قبله.

The photographs will be ready **by** 5 May.

٦) يمكن أن يأتي على الصيغة **by + Verb-ing**.

يمكننا زيادة الإنتاج عن طريق تحسين المكافآت.

We can increase production **by improving** wages.

**By improving** wages, we can increase production.

٧) عند بناء الجملة للمجهول عند ذكر الفاعل "تدرس بالتفصيل في البحث التاسع".



١) للتعبير عن سبب ما "because of".

نجاحه كان بسبب عمله الشاق.

His success was (**due to/because of**) his hard work.



١) بمعنى "لمدة".

(I will/I'll) live here **for** five days.

سأعيش هنا لمدة خمسة أيام.

(I will/I'll) love you (**for ever/forever**).

سأحبك للأبد.

٢) بمعنى "لأجل ، من أجل".

(I am/I'm) working **for** you.

أنا أعمل لأجلكم.

٣) بمعنى حرف الجر "اللام".

Did you vote **for** the President?

هل صوتت للرئيس؟

from

(١) للتعبير عن بداية مدة زمنية محددة بمعنى "من".

هي عاشت في نيويورك من ١٩٩٥ إلى ١٩٩٨.

She lived in New York **from** 1995 to 1998.

(٢) للتعبير عن حركة بمعنى "من".

هو انتقل من كندا.

He moved **from** Canada.

(٣) للتعبير عن منشأ.

من أين أتيت؟

Where did you come **from**?

I came **from** Paris.

أنا أتيت من باريس.

in

(١) بمعنى "داخل ، في".

هو داخل السيارة. أو هو في السيارة.

(He is/He's) **in** the car.

(٢) مع أسماء شهور السنة والسنوات والفصول.

جوزيف وُلِدَ في شهر (مارس/آذار).

Joseph was born **in** March.

جوزيف وُلِدَ في سنة ١٩٩٠ م.

Joseph was born **in** 1990 AD.

جوزيف غادر المدينة في الصيف.

Joseph left the city **in** summer.

(٣) للتعبير عن مكان محدد.

أنا في الأرجنتين.

(I am/I'm) **in** Argentina.

(٤) قبل Abstract Nouns "تدرس بالتفصيل في البحث الثاني عشر".

روميو وجوليت كانا متحابان.

Romeo was **in** love with Juliet.

المسافرون في خطر.

The passengers are **in** danger.

into

(١) بمعنى "نحو ، باتجاه".

هو ذهب نحو الغرفة.

He went **into** the room.

(٢) عند التغيير من حالة إلى حالة أخرى بمعنى "إلى" وخصوصاً مع الفعل divide.

Airports divide **into** local and international. المطارات تنقسم إلى محلية ودولية.



(١) للربط بين المضاف والمضاف إليه (الملكية).

The Queen **of** Spain أميرة أسبانيا , The owners **of** the car مالكو السيارة

(٢) للتعبير عن جزء من مجموعة.

A part **of** the cake قطعة من الكيك , An apple **of** the box تفاحة من الصندوق

(٣) للتعبير عن الكميات amounts.

a lot **of** noise و لتر من الزيت a liter **of** oil , قليل من الضوضاء

dozens **of** eggs آلاف من الكرات , thousands **of** balls , درازن من البيض



(١) بمعنى "فوق ، على".

The books are **on** the table.

الكتب **على** الطاولة.

(٢) للتعبير عن وسائل النقل.

I go to work **on** the bus.

أنا أذهب إلى العمل بالآوتوبيس.

(٣) مع أيام الأسبوع والأشهر.

(We will/We'll) travel **on** Friday.

سنسافر يوم الجمعة.

(We will/We'll) travel **on** 9th July.

سنسافر يوم التاسع من (يوليو/تموز).

(٤) مع التواريخ.

This chocolate will expire **on** 1/10/2008 AD.

هذه الشوكولا ستنتهي في يوم ١/١٠/٢٠٠٧ م.

(٥) بمعنى "الموجود في ، الموجود على".

بالرغم أن هذا الكمبيوتر رخيص إلا أنه أفضل الأجهزة الموجودة في المتجر.

Although this computer is cheap, it is one of the best machines **on** the market.

هذا البرنامج يعرض معظم المواقع الموجودة على الانترنت.

This program shows all most sites **on** the internet.



LEARN ENGLISH



www.englisharabic.online





(١) بمعنى "إلى".

تعال إلي.

Come **to** me.

هو ذهب إلى كندا من ١٩٩٠ إلى ١٩٩٥. He went **to** Canada from 1990 **to** 1995.

- لاحظ أن:

خطأ

Come ~~to~~ here.

Come here

صح (تعال إلى هنا)

(٢) إذا جاء على الصيغة **to + Verb.1** فإنه يأتي بمعنى "لكي ، لـ".

I went to a restaurant **to** eat.

أنا ذهبتُ إلى مطعم (لكي أكل/لأأكل).

**To** win, you have to practice well.

لكي تفوز، عليك أن تتدرب جيداً.

(٣) إذا جاء على الصيغة **to + have + Verb.3** فإنه يأتي بمعنى "لكي" ولكن في الماضي، ولكن تترجم

بهذا الشكل "نادرة الاستعمال":

أنا مسرور لأنك قابلت زوجتك البارحة. "ماضي"

I am delighted **to** have met your wife yesterday.

(٤) للنفي في الحالتين السابقتين نضع "**not**" قبل **to**.

**Not to** lose, you have to practice well.

لكي لا تخسر، عليك أن تتدرب جيداً.

I told you **not to** go skating.

أنا أخبرتك **بألا** تذهب إلى التزلج.

نحن متأسفون لأنك لم تقابل زوجتك البارحة.

We are sorry **not to** have met your wife yesterday.

(٥) للبناء للمجهول في الحالة (٢) يبني على الشكل **to + be + Verb.3** وفي الحالة (٣) فيبني على

الشكل **to + have + been + Verb.3** وفي الحالة (٤) فيبني على الشكل

**.not to + be + Verb.3**

Everyone likes **to** be admired.

كل شخص يفضل أن يُعجَبَ به.

The building appears **to** have been repainted.

المبنى يظهر بأنه كان قد صُبِغَ ثانية. لكي لا تُخدَع، يجب عليك أن تكون حذراً

**Not to** be deceived, you have to be careful.

٦) إذا جاء بين فعلين فإنه غالباً يأتي بمعنى "أن".

I want **to** go.

أنا أريد **أن** أذهب.

I want you **to** go with me.

أنا أريدك **أن** تذهب معي.

I went **to** see him.

ولكن (أنا ذهبت **لكي** أراه)



١) يستخدم للتعبير عن المكان والزمان بمعنى "حتى".

(I will/I'll) stay here **up to** Saturday.

أنا سأبقى هنا **حتى** يوم السبت.

I walked **up to** the tree.

أنا مشيتُ **حتى** الشجرة.



ويمكن أيضاً كتابته **till**.

١) للتعبير عن الزمان فقط بمعنى "حتى".

(I will/I'll) stay here (**until/up to/till**) Saturday. أنا سأبقى هنا **حتى** يوم السبت.



١) بمعنى "مع" **together**.

She went **with** me.

هي ذهبت **مع**ي.

(I am/I'm) **with** you.

أنا **معك**.

### بعض الملاحظات حول حروف الجر

١) في اللغة الإنجليزية يُعتبر الاسم أو الضمير الذي يأتي بعد حرف الجر مفعولاً لحرف الجر، وإذا كان هذا المفعول ضميراً ينبغي صياغته إلى ضمائر النصب والجر التالية:

**me , you , him , her , it , us , them**

٢) إذا جاء بعد حرف الجر "to" فعل فيجب أن يكون بالمصدر "أي في التصريف الأول وغير مضاف له -s أو -ing".



[www.englisharabic.online](http://www.englisharabic.online)



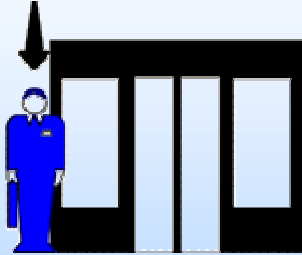
## بعض الفروق بين حروف الجر

- كما قلنا يصعب المقارنة بين حروف الجر لأنها ليس لها قاعدة ثابتة.
- الفرق بين **at** و **into** من حيث معنى "نحو":  
كلاهما يأتيان بمعنى "نحو" في اللغة العربية ولكن **at** يأتي بعده غالباً ضمير أما **into** فيأتي بعده غالباً اسم، ولكن يمكن استخدام **at** عوضاً عن **into** والعكس.
- الفرق بين **by** و **on** من حيث التعبير عن وسائل النقل:  
كلمة **foot** و **horseback** يأتي دائماً قبلهما حرف الجر "**on**" أما باقي وسائل النقل فلا فرق.
- الفرق بين **of** و **from** من حيث التعبير عن المنشأ:  
نستخدم **of** إذا كان فقط جزء من مجموعة.
- الفرق بين **in** , **on** , **at** من حيث التعبير عن مكان محدد:  
**at**: للتعبير عن مكان محدد بشكل عام.

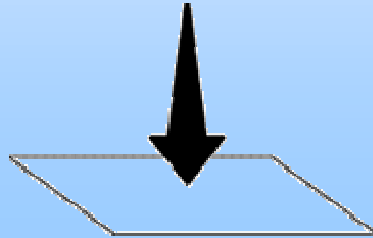


توم ينتظر أخته عند البنك.

Tom is waiting for his sister **at** the bank.



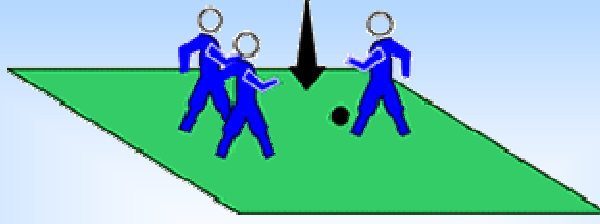
**on**: تعني "فوق ، على".





اللاعبون يتدربون على الساحة. (الساحة غير مطوقة)

The players are practicing **on** the field.

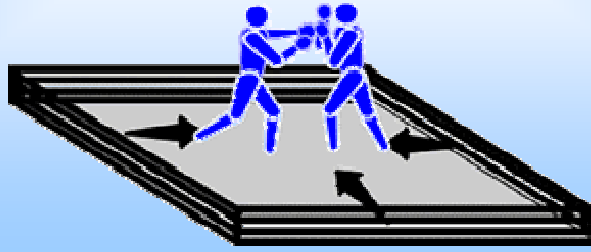


**in**: تعني "داخل".



The boxers are **in** the ring.

الملاكمون في الحلبة. (الساحة مطوقة)



بعض الأخطاء الشائعة في حروف الجر.

— هنالك العديد من الأخطاء التي تقع عند استخدام حرف الجر وذلك غالباً باستخدام الترجمة الحرفية عن

اللغة العربية. ومن أبرز هذه الأخطاء:

(١) الخطأ في استخدام حرف جر لا لزوم له.

خطأ

Please answer to my question.

Please answer my question.

صح (أجب عن سؤالي من فضلك)

I finished from my work.

I finished my work.

أنا أنهيت عملي.

He needs to a pen.

He needs a pen.

هو يحتاج إلى قلم.

**She reached to the school.**

**She reached the school.**

هي وصلت إلى المدرسة.

**They entered to the room.**

**They entered the room.**

هم دخلوا الغرفة.

**We visited him in the next day.**

**We visited him the next day.**

نحن زرناه في اليوم التالي.

**You can join to us.**

**You can join us.**

يمكنك الانضمام إلينا.

(٢) الخطأ في عدم استخدام حرف جر حيث يتطلب الأمر استخدامه:

**He is knocking the door.**

**He is knocking at the door.**

هو يقرع الباب.

**Please remind me his name.**

**Please remind me of his name.**

ذكرني باسمه من فضلك.

**He can reply her inquires.**

**He can reply to her inquires.**

هو يستطيع الرد على أسئلتها.

**She waited you.**

**She waited for you.**

هي انتظرتك.

**I went a walk.**

**I went on a walk.**

أنا ذهبت في نزهة.

**Don't argue him.**

**Don't argue with him.**

لا تجادله.



٣) الخطأ في استخدام حرف جر بدلاً من آخر:

**Be careful from that man.  
Be careful of that man.**

كن حذراً من ذلك الرجل.

**He is good in English.  
He is good at English.**

هو جيد في اللغة الانجليزية.

**He is sitting on the table.  
He is sitting at the table.**

هو يجلس على الطاولة.

**Look to the picture.  
Look at the picture.**

انظر إلى الصورة.

**I am angry from him.  
I am angry with him.**

أنا غاضب منك.

**She is afraid from the dog.  
She is afraid of the dog.**

هي تخاف من الكلاب.

**He threw a stone on the cat.  
He threw a stone (at/into) the cat.**

هو رمى حجراً على القطة.

**She was laughing on him.  
She was laughing at him.**

هي كانت تضحك عليه.

**She was happy from him.  
She was pleased with him.**

هي كانت مسرورة منه.

**I walked until the tree.  
I walked up to the tree.**

أنا مشيت حتى الشجرة.

**until** يستخدم للتعبير عن الزمن فقط.

— ولكثرة الأمثلة فضلنا أن نضع التعبيرات المرتبطة بحروف جر معينة، ويفضل حفظها مع حروف الجر المرافقة لها كوحدة متكاملة. وفيما يلي أهمها مرتبة هجائياً:

He was **accused of** stealing.

هو كان متهماً بالسرقة

I am **accustomed to** hot weather.

أنا معتاد على الجو الحار.

She is **afraid of** dogs.

هي تخاف من الكلاب.

She **agrees with** him.

هي تتفق معه بالرأي.

He is **angry with** her.

هو غاضب منها.

The matter was **apparent to** him.

الأمر كان واضحاً له.

He will **argue with** them.

هو سوف يناقش معهم.

They will **arrive at** the village.

هم سوف يصلون إلى القرية.

He was **ashamed of** his conduct.

هو كان خجلاً من سلوكه.

I am **astonished at** the matter.

أنا مندهش للأمر.

They **believe in** god.

هم يؤمنون بالله.

He is **careful of** his health.

هو يعتني بصحته.

Can I **comment on** this?

هل أستطيع أن أعلق على هذا؟

She always **complains of** the heat.

هي دائماً تتذمر من الحرارة.

The team is **composed of** ten players.

الفريق يتألف من عشرة لاعبين

The week **consists of** seven days.

الأسبوع يتألف من سبعة أيام.

The mountains are **covered with** snow.

الجبال تغطي بالثلج.

He **cured of** his illness.

هو شفي من مرضه.

الكونغرس الأميركي يقابل البرلمان البريطاني.

The U.S. Congress **corresponds to** the British Parliament

She **depends on** herself.

هي تعتمد على نفسها.

My book is **different form** yours.

كتابي يختلف عن كتابك.

She was **dressed in** black.

هي كانت ترتدي السواد.

I was **engaged in** reading.

أنا كنت مشغولاً بالقراءة.

She is **engaged to** her cousin.

هي مخطوبة لابن عمها.

He **failed in** history.

هو رسب بالتاريخ.

They **feed of** rice.

هم يتغذون على الأرز.

It is **full of** oil.

إنها مملوءة بالزيت.

**Get out of** here.

أخرج من هنا.

He is **good at** mathematics.

هو بارع في الرياضيات.

He is **incapable of** running.

هو عاجز عن الركض.

She always **insists on** her opinion.

هي دائماً تصر على رأيها.

He is **interested in** music.

هو مهتم بالموسيقى.

She is **jealous of** her sister.

هي تغار من أختها.

He is **knocking at** the door.

هو يقرع الباب.

**Look at** the picture.

انظر إلى الصورة.

She was **laughing at** him.

هي كانت تضحك عليه.

Can you **listen to** me?

هل يمكنك أن تستمع إلي؟

She is **married to** a rich man.

هي متزوجة من رجل غني.

They are **pleased with** you.

هم مسرورون منك.

I **prefer** tea to coffee.

أنا أفضل الشاي على القهوة.

He is **proud of** his father.

هو فخور بأبيه.

Please **remind me of** his name.

ذكرني باسمه من فضلك.

He can **reply to** her inquires.

هو يستطيع الرد على استفساراتها.

Are you **satisfied with** your marks?

هل أنت راضٍ عن علامتك؟

I am **searching for** my book.

أنا أبحث عن كتابي.

My book is not **similar to** his.

كتابي لا يشبه كتابك.

He is **sitting at** the table.

هو يجلس على الطاولة.

I am **sure of** his honesty.

أنا واثق من أمانته.

I want to **talk to** you.

أنا أريد أن أكلمك.

He **threw** a stone (**at/into**) the cat.

هو رمى حجراً على القطة.

Are you **tired of** reading?

هل مللتم من القراءة؟

I am **waiting for** a job.

أنا انتظر عملاً.

I **walked up to** the tree.

أنا مشيت حتى الشجرة.

**I went on a walk.**

أنا ذهبت في نزهة.



[www.englisharabic.online](http://www.englisharabic.online)



# Questions



Select the **ONE** lettered answer that is **BEST** in each question:

- 1) There is an explanation of photosynthesis ... chapter 11.
  - A. at
  - B. in
  - C. of
  - D. to
  - E. None
  
- 2) The answers to the problems are ... page 227.
  - A. at
  - B. in
  - C. on
  - D. to
  - E. None
  
- 3) You have to be ... least 18 to vote.
  - A. at
  - B. in
  - C. on
  - D. to
  - E. None
  
- 4) When did the U.S. send the first men ... the moon?
  - A. at
  - B. in
  - C. on
  - D. to
  - E. None
  
- 5) Are you going to the meeting ... Friday?
  - A. at
  - B. in
  - C. on
  - D. to
  - E. None
  
- 6) The professor wrote several comments ... my paper.
  - A. in
  - B. on
  - C. about
  - D. to
  - E. None



- 7) The search ... the source of the Nile took many years.  
A. for  
B. from  
C. by  
D. at  
E. None
- 8) The land was valued ... \$10,000,000.  
A. at  
B. for  
C. in  
D. to  
E. None
- 9) I am going to talk ... Clark.  
A. to  
B. on  
C. with  
D. in  
E. None
- 10) I am really good ... German.  
A. in  
B. at  
C. on  
D. with  
E. None
- 11) There was no agreement ... the type of copy protection to offer.  
A. at  
B. for  
C. on  
D. to  
E. None
- 12) This book expresses ... me.  
A. about  
B. with  
C. in  
D. at  
E. None
- 13) He is opposed ... tax cuts.  
A. at  
B. for  
C. on  
D. to  
E. None





- 14) Seven people were severely injured in the accident, according ... doctors.  
A. by  
B. to  
C. with  
D. at  
E. None
- 15) I need more time to study; I'm not ready ... the test.  
A. for  
B. of  
C. in  
D. at  
E. None
- 16) Excuse me, sir. May I ask ... you a question?  
A. at  
B. for  
C. to  
D. about  
E. None
- 17) Billy, where have you been? You're covered ... mud!  
A. on  
B. with  
C. for  
D. to  
E. None
- 18) Are you going to the Padres game ... this Friday?  
A. at  
B. in  
C. on  
D. by  
E. None
- 19) The professor made several comments ... my ideas.  
A. in  
B. on  
C. about  
D. to  
E. None
- 20) His teaching style is consistent ... his personality.  
A. in  
B. on  
C. to  
D. with  
E. None



- *Question (21); complete these sentences with the correct preposition (in, at, from, to, on):*

21) George and Mary are \_\_\_\_\_ England. They live \_\_\_\_\_ London, \_\_\_\_\_ an old house. They go \_\_\_\_\_ work by bus. They work \_\_\_\_\_ 09.00am \_\_\_\_\_ 02.00pm. They do not work \_\_\_\_\_ the afternoons and often stay \_\_\_\_\_ home then. \_\_\_\_\_ Saturdays they often visit friends or play tennis \_\_\_\_\_ the local club.



[www.englisharabic.online](http://www.englisharabic.online)



## Chapter 9

# المبني للمجهول Passive Voice



LEARN ENGLISH



[www.englisharabic.online](http://www.englisharabic.online)



## مقدمة Introduction:

- تبنى الجملة للمجهول إذا كان الفاعل مجهولاً أو غير معروفاً. وعكس المبني للمجهول هو المبني للمعلوم ويسمى **Active** أي أن: **Active** عكس **Passive**.  
جون قتلَ كارلوس. (مبني للمعلوم **Active**).  
كارلوس قُتل. (مبني للمجهول **Passive**).
- ومن المعروف أن في اللغة العربية عند بناء الجملة للمجهول يُحذف الفاعل ويتحول المفعول به إلى نائب للفاعل. ولكن في اللغة الإنجليزية يحذف الفاعل ويتحول المفعول به إلى نائب للفاعل، ويضاف قبل الفعل فعل مساعد **Auxiliary Verb**، ويصبح الفعل في التصريف الثالث.
- وتبنى أيضاً الجملة للمجهول عندما يكون الاهتمام بالمفعول أكبر من الاهتمام بالفاعل، وإذا كنا نريد كتابة الفاعل نضع في نهاية الجملة المصاغة للمجهول **Subject + by**، أما إذا كان الفاعل مادة مستخدمة وليس شخصاً يقوم بالفعل نضع **Subject + with**، وأما إذا كان الفاعل ضمير رفع يتحول إلى ضمير نصب يتم تحويل ضمير الرفع إلى نصب مثل: **He → him , She → her ...**
- على كل حال وضعنا جدولاً في آخر البحث يبين فيه صيغ المبني للمجهول للأزمنة التي درستها في هذا الكتاب ولكن لن نشرح منهم إلا ستة فقط وهم الأكثر استعمالاً.

## صياغة المبني للمجهول Passive Voice:

- إذا كانت الجملة الأصلية في صيغة:

أولاً/ الماضي البسيط:

- لتكن لدينا جملة الماضي التالية:

Subject + Verb.2 + Object

- تصبح الصيغة عند بناءها للمجهول:

Object + was/were + Verb.3



- إذا كان المفعول به في جملة المبني للمعلوم **me , him , her , it** أو اسم مفرد:  
نضع بعد نائب الفاعل في جملة المبني للمجهول **.was**.
- إذا كان المفعول به في جملة المبني للمعلوم **you , us , them** أو اسم جمع:  
نضع بعد نائب الفاعل في جملة المبني للمجهول **.were**.

## أمثلة

**The car was stolen.**

السيارة سُرِّقَت. أو سُرِّقَت السيارة. "في الماضي"

الفعل **stolen** هو التصريف الثالث للفعل **steal** لأن الفعل **steal** من الأفعال الشاذة **Irregular Verbs** تصريفه:

**steal - stole - stolen**

"انظر إلى الجدول في البحث الثالث عشر"

**Carlos was killed by John.**

كارلوس قُتِلَ أو قُتِلَ كارلوس عن طريق جون. "في الماضي"

الاهتمام بقتل كارلوس أكبر من الذي قتله وهو "Carlos". ويمكن كتابة الجملة السابقة بالماضي البسيط:

**John killed Carlos.**

جون قتل كارلوس.

وكلاهما صحيح



س/ حول الجمل التالية إلى المبني للمجهول:

1) They took my car away.

هم أخذوا سيارتي بعيداً.

2) They broke the window.

هم كسروا النافذة.

ج/

١) الفاعل "They" والفعل "took" والمفعول به "my car" إذاً تصبح الجملة:

**My car was taken away by them.**

سيارتي أُخِذَت بعيداً.

٢) الفاعل "They" والفعل "broke" والمفعول به "the window" إذاً تصبح الجملة:

**The window was broken by them.**

النافذة كُسِرَت.

"الكلمات التي تحتها خط يمكن ألا تكتب"

- لتكن لدينا جملة الحاضر البسيط التالية:

Subject + Verb.1 + Object

- تصبح الصيغة عند بناءها للمجهول:

Object + am  
is + Verb.3  
are

- إذا كان المفعول به في جملة المبني للمعلوم **him , her , it** أو اسم مفرد:

نضع بعد نائب الفاعل في جملة المبني للمجهول **is**.

- إذا كان المفعول به في جملة المبني للمعلوم **you , us , them** أو اسم جمع:

نضع بعد نائب الفاعل في جملة المبني للمجهول **are**.

- إذا كان المفعول به في جملة المبني للمعلوم **me**:

نضع بعد نائب الفاعل في جملة المبني للمجهول **am**.

## أمثلة

The bridge **is repaired** everyday.

الجسر يُصَلِّح كل يوم.

The mountains **are covered** with snow.

الجبال تُغَطَّى بالثلج.

الاهتمام بغطاء الجبال أكبر من الذي غطّاهم وهو "snow"، ووضعنا "with" عوضاً عن "by" لأن كلمة "snow" مادة مستخدمة وليس شخصاً يقوم بالفعل. ويمكن كتابة الجملة السابقة بالحاضر البسيط:

Snow covers the mountains.

الثلج يغطي الجبال.

وكلاهما صحيح





س/ حول الجمل التالية إلى المبني للمجهول:

1) The wolves eat the sheep.

الذئب تأكل الخراف.

2) My wife calls me darling.

زوجتي تدعوني بياعزيزي.

ج/

١) الفاعل "The wolves" والفعل "eat" والمفعول به "the sheep" إذاً تصبح الجملة:

The sheep are eaten by the wolves.

الخراف تُأكل.

٢) الفاعل "My wife" والفعل "call" والمفعول به "me" إذاً تصبح الجملة:

I am called darling by my wife.

أنا أدعى بياعزيزي.

"الكلمات التي تحتها خط يمكن ألا تكتب"

ثالثاً/ الحاضر المستمر:

- لتكن لدينا جملة الحاضر المستمر التالية:

am  
Subject + is + Verb-ing + Object  
are

- تصبح الصيغة عند بناءها للمجهول:

am  
Object + is + being + Verb.3  
are

أمثلة

John is been asked.

جون يُسأل. "يحدث الآن"

The city hall is been rebuilt by the Council. "يحدث الآن" قاعة المدينة يعاد بناءها.

هنا الفاعل معروف وهو "the council". ويمكن كتابة الجملة السابقة بالحاضر المستمر:

The Council is rebuilding the city hall. "يحدث الآن" المجلس يعيد بناء قاعة المدينة.

وكلاهما صحيح



س/ حول الجمل التالية إلى المبني للمجهول:

1) He is reading the book.

هو يقرأ الكتاب.

2) They are building the house.

هم يبنون المنزل.

ج/

١) الفاعل "He" والفعل "read" والمفعول به "the book" إذاً تصبح الجملة:

The book is being read by him.

الكتاب يُقرأ. "الآن"

٢) الفاعل "They" والفعل "build" والمفعول به "the house" إذاً تصبح الجملة:

The house is being built by them.

المنزل يُبنى. "الآن"

"الكلمات التي تحتها خط يمكن ألا تكتب"

رابعاً/ الحاضر التام:

- لتكن لدينا جملة الحاضر التام التالية:

Subject + has + Verb.3 + Object

- تصبح الصيغة عند بناءها للمجهول:

Object + has + been + Verb.3

- إذا كان المفعول به في جملة المبني للمعلوم **him , her , it** أو اسم مفرد:

نضع بعد نائب الفاعل في جملة المبني للمجهول **has**.

- إذا كان المفعول به في جملة المبني للمعلوم **me , you , us , them** أو اسم جمع:

نضع بعد نائب الفاعل في جملة المبني للمجهول **have**.

## أمثلة

Someone **has been arrested**.

شخص ما **اعتُقل**.

The car **has been found** by the police.

السيارة **عُثِرَ** عليها.



www.englisharabic.online





هنا الفاعل معروف وهو "the police". ويمكن كتابة الجملة السابقة بالحاضر التام:

The police have found the car.

لقد عثرت الشرطة على السيارة.

وكلاهما صحيح

- إذا كان الفاعل Someone لا نضع المقطع "by someone" لأن الفاعل غير معروف لأن Someone تعني "شخص ما" وهو في الأصل نكرة.

س/ حول الجمل التالية إلى المبني للمجهول:

1) The students have invited us to the party. لقد دعونا الطلاب إلى الحفلة.

2) Someone has stolen her book. شخص ما قد سرق كتابها.

ج/

١) الفاعل "The students" والفعل "invited" والمفعول به "us" إذاً تصبح الجملة:  
لقد دُعينا إلى الحفلة.

We have been invited to the party by the students.

٢) الفاعل "Someone" والفعل "stolen" والمفعول به "her book" إذاً تصبح الجملة:

Her book has been stolen. كتابها قد سُرق.

"الكلمات التي تحتها خط يمكن ألا تكتب"

خامساً/ المستقبل البسيط:

- لتكن لدينا جملة المستقبل البسيط التالية:

Subject + will + Verb.1 + Object

- تصبح الصيغة عند بناءها للمجهول:

Object + will + be + Verb.3

أمثلة

The crime **will be solved**.

الجريمة سوف تُحل.

A few of crimes **will be committed**.

قليل من الجرائم سوف تُرتكب.



س/ حول الجمل التالية إلى المبني للمجهول:

1) He will kill Mark.

هو سوف يقتل مارك.

2) She will buy the car.

هي سوف تبيع السيارة.

جـ/

١) الفاعل "He" والفعل "kill" والمفعول به "Mark" إذاً تصبح الجملة:

Mark will be killed by him.

مارك سوف يُقتل.

٢) الفاعل "She" والفعل "buy" والمفعول به "the car" إذاً تصبح الجملة:

The car will be bought by her.

السيارة سوف تُباع.

"الكلمات التي تحتها خط يمكن ألا تكتب"

سادساً/ مع الأفعال المساعدة:

- يمكن استخدام صيغة المبني للمجهول مع الأفعال المساعدة "can , should , must , ...".

- لتكن لدينا جملة فيها فعل مساعد Auxiliary Verbs له الصيغة:

Subject + Aux Verb + Verb.1 + Object

- تصبح الصيغة عند بناءها للمجهول:

Object + Aux Verb + be + Verb.3

أمثلة

The car **can be found**.

يمكن أن يُعثَر على السيارة.

She **must be told**.

هي يجب أن يُقال لها.



www.englisharabic.online





س/ حول الجمل التالية إلى المبني للمجهول:

1) **They should not park their cars there.** يجب عليهم أن لا يوقفوا سياراتهم هناك.

ج/

١) الفاعل "They" والفعل "park" والمفعول به "their cars" إذاً تصبح الجملة:  
سياراتهم يجب أن ألا تُوقَفَ هناك.

**Their cars should not be parked there by them.**

"الكلمات التي تحتها خط يمكن ألا تكتب"



[www.englisharabic.online](http://www.englisharabic.online)



جدول صيغ المبني للمجهول لجميع الأزمنة:

نوع الجملة	صيغة المبني للمجهول
<b>Present Simple</b>	<b>O + (am/is/are) + V.3</b>
<b>Present Progressive</b>	<b>O + (am/is/are) + being + V.3</b>
<b>Present Perfect</b>	<b>O + (has/have) + been + V.3</b>
<b>Present Perfect Progressive</b>	<b>O + (has/have) + been being + V.3</b>
<b>Past Simple</b>	<b>O + (was/were) + V.3</b>
<b>Past Progressive</b>	<b>O + had being + V.3</b>
<b>Past Perfect</b>	<b>O + had been + V.3</b>
<b>Past Perfect Progressive</b>	<b>O + had been being + V.3</b>
<b>Future Simple</b>	<b>O + will be + V.3</b>
<b>Future Progressive</b>	<b>O + will be being + V.3</b>
<b>Future Perfect</b>	<b>O + will have been + V.3</b>
<b>Future Perfect Progressive</b>	<b>O + will have been being + V.3</b>
<b>Future in the Past</b>	<b>O + (was/were) + going to be + V.3</b>
<b>Used to</b>	<b>O + used to be + V.3</b>
<b>Auxiliary Verb</b>	<b>O + Aux Verb + be + V.3</b>
<b>be going to</b>	<b>O + (am/is/are) + going to be + V.3</b>

حيث:

O : Object , V.3 : فعل في التصريف الثالث :



[www.englisharabic.online](http://www.englisharabic.online)



# Questions



- Questions (1-9); rewrite these sentences beginning with the words in underline type:

- 1) They offered William a promotion.
- 2) They are testing the new system.
- 3) Someone reported that the riot was under control.
- 4) They may ban the film.
- 5) We have not used the car for ages.
- 6) The company has cut all salaries.
- 7) Employers must pay all travel expenses for this training course.
- 8) Nobody informed the college that there had been a mistake.
- 9) The news about the exam results distressed Sidney.

- Questions (10-17); choose the correct auxiliary verb to make sentence passive:

- 10) The castle ... built in the 15th century.
  - A. was
  - B. is
  - C. has been
  - D. will be
  - E. None of all above.
- 11) Is he ... arrested as we speak?
  - A. being
  - B. been
  - C. be
  - D. will be
  - E. None of all above.
- 12) All these houses ... neglected for decades.
  - A. will be
  - B. are being
  - C. has been
  - D. have been
  - E. None of all above.
- 13) There is no question that they ... delighted when they see her tomorrow.
  - A. have been
  - B. had been
  - C. were
  - D. will have been
  - E. None of all above.

14) The children ... taken to school by bus every day.

- A. are
- B. have
- C. was
- D. had
- E. None of all above

15) I can assure you that this box ... never been opened before I opened this morning.

- A. was
- B. will
- C. is
- D. had
- E. None of all above.

16) How many times have you ... your house broken into?

- A. been
- B. had
- C. be
- D. have
- E. None of all above.

17) I'm sorry you can't come in at the moment because we ... the house decorated right now.

- A. have had
- B. will have
- C. had
- D. are having
- E. None of all above.




[www.englisharabic.online](http://www.englisharabic.online)



## Chapter 10

النفي

Negative



[www.englisharabic.online](http://www.englisharabic.online)



## مقدمة Introduction:

– النفي في اللغة الانجليزية بسيط جداً وسهل وسوف نسرد الكثير من الأمثلة لفهم هذا البحث لأنه مهم جداً.

## صياغة النفي Make of Negative:

– تقول قاعدة النفي في اللغة الانجليزية:

(١) إذا كانت الجملة تحوي فعلاً مساعداً **Auxiliary Verb**: نضيف فقط بعد الفعل المساعد الكلمة **"not"** (للاختصار يضاف المقطع **"n't"** في آخر الفعل المساعد "ماعداً **will** فيختصر إلى **won't** و **can** فيختصر إلى **can't** و **am** , **may** فلا يختصران أبداً").

(٢) إذا كانت الجملة لا تحوي فعلاً مساعداً **Auxiliary Verb**: نضع بعد الفاعل مباشرة **do not**

**(don't)** أو **does not (doesn't)** أو **did not (didn't)**

نضع **do not (don't)**: عندما يكون الفعل في المصدر، أو بمعنى آخر إذا كان الفاعل **I , You , We , They** أو اسم جمع.

نضع **does not (doesn't)**: عندما يكون في آخر الفعل **s**، أو بمعنى آخر إذا كان الفاعل **He , She , It** أو اسم مفرد، ونحذف الحرف **s** من آخر الفعل.

نضع **did not (didn't)**: عندما يكون الفعل في الماضي، ونعيد الفعل إلى التصريف الأول "الحاضر".

– معنى الفعل في المصدر: هو الفعل في التصريف الأول وغير مضاف له **-s** أو **-ing**.

– يمكن اختصار **shall not** إلى **shan't**.

– وإليك بعض الأمثلة في كل زمن على حدا:



LEARN ENGLISH



www.englisharabic.online





1) He plays football.

هو يلعب كرة القدم.

هنا لا يوجد فعل مساعد والفعل مضاف له S إذا نضع أداة النفي **does not (doesn't)** بعد الفاعل مباشرة ونحذف الحرف S من آخر الفعل.

1) He (**does not/doesn't**) play football.

هو لا يلعب كرة القدم.

2) You teach English.

أنت تدرّس الإنجليزية.

هنا لا يوجد فعل مساعد والفعل في المصدر إذا نضع أداة النفي **do not (don't)** بعد الفاعل مباشرة.

2) You (**do not/don't**) teach English.

أنت لا تدرّس الإنجليزية.

1) He is playing football.

هو يلعب كرة القدم.

هنا يوجد فعل مساعد هو **"is"** إذا نضع بعد الفعل المساعد مباشرة **"not"**.

1) He (**is not/isn't**) playing football.

هو لا يلعب كرة القدم.

2) You are teaching English.

أنت تدرّس الإنجليزية.

هنا يوجد فعل مساعد هو **"are"** إذا نضع بعد الفعل المساعد مباشرة **"not"**.

2) You (**are not/aren't**) teaching English.

أنت لا تدرّس الإنجليزية.

3) I am walking.

أنا أتمشى.

هنا يوجد فعل مساعد هو **"am"** إذا نضع بعد الفعل المساعد مباشرة **"not"**.

3) I **am not** walking.

أنا لا أتمشى.



- 1) He has played football. لقد لعب كرة القدم.  
هنا يوجد فعل مساعد هو "has" إذا نضع بعد الفعل المساعد مباشرة "not".
- 1) He (**has not/hasn't**) played football. هو لم يلعب كرة القدم.
- 2) You have taught English. لقد درّست الإنجليزية.  
هنا يوجد فعل مساعد هو "have" إذا نضع بعد الفعل المساعد مباشرة "not".
- 2) You (**have not/haven't**) taught English. أنت لم تدرّس الإنجليزية.

- هو يكتب رسالة لمدة ساعتين.
- 1) He has been writing a letter for two hours.  
هنا يوجد فعل مساعد هو "has" إذا نضع بعد الفعل المساعد مباشرة "not".  
هو لا يكتب رسالة لمدة ساعتين.
- 1) He (**has not/hasn't**) been writing a letter for two hours.
- 2) I have been having lunch. أنا كنت أتناول الغداء.  
هنا يوجد فعل مساعد هو "have" إذا نضع بعد الفعل المساعد مباشرة "not".
- 2) I (**have not/haven't**) been having lunch. أنا لم أكن أتناول الغداء.

- 1) He played football. هو لعب كرة القدم.  
هنا لا يوجد فعل مساعد والفعل في الماضي إذا نضع أداة النفي (didn't) did not بعد الفاعل مباشرة ونعيد الفعل إلى المصدر.
- 1) He (**did not/didn't**) play football. هو لم يلعب كرة القدم.

2) You taught English.

أنت درّستَ الإنجليزية.

هنا لا يوجد فعل مساعد والفعل في الماضي إذاً نضع أداة النفي **did not (didn't)** بعد الفاعل مباشرة ونعيد الفعل إلى المصدر.

2) You (**did not/didn't**) teach English.

أنت لم تدرّس الإنجليزية.

٢-٢ / الماضي المستمر:

1) He was playing football.

هو كان يلعب كرة القدم.

هنا يوجد فعل مساعد هو **"was"** إذاً نضع بعد الفعل المساعد مباشرة **"not"**.

1) He (**was not/wasn't**) playing football.

هو لم يكن يلعب كرة القدم.

أنت كنت تشاهد التلفاز عندما صرختُ.

2) You were watching the TV when she cried.

هنا يوجد فعل مساعد هو **"were"** إذاً نضع بعد الفعل المساعد مباشرة **"not"**.

أنت لم تكن تشاهد التلفاز عندما صرختُ.

2) You (**were not/weren't**) watching the TV when she cried.

٢-٣ / الماضي التام:

لقد لعب كرة القدم قبل أن يُكسّر ساقه.

1) He had played football before his leg was broken.

هنا يوجد فعل مساعد هو **"had"** إذاً نضع بعد الفعل المساعد مباشرة **"not"**.

هو لم يلعب كرة القدم قبل أن يُكسّر ساقه.

1) He (**had not/hadn't**) played football before his leg was broken.

٢-٤ / الماضي التام المستمر:

هو درّس اللغة الإنجليزية لمدة سنتين قبل حصوله على الوظيفة.

1) He had been studying English for two years before he got the job.

هنا يوجد فعل مساعد هو **"had"** إذاً نضع بعد الفعل المساعد مباشرة **"not"**.

هو لم يدرُس اللغة الانجليزية لمدة سنتين قبل حصوله على الوظيفة.

1) He (**had not/hadn't**) been studying English for two years before he got the job.

١-٣ / المستقبل البسيط:

1) He will go.

هو (سوف يذهب/سيذهب).

هنا يوجد فعل مساعد هو "will" إذا نضع بعد الفعل المساعد مباشرة "not".

1) He (**will not/won't**) go.

هو لن يذهب.

٢-٣ / المستقبل المستمر:

1) He will be sleeping.

هو (سوف يكون/سيكون) نائماً.

هنا يوجد فعل مساعد هو "will" إذا نضع بعد الفعل المساعد مباشرة "not".

1) He (**will not/won't**) be sleeping.

هو لن يكون نائماً.

٣-٣ / المستقبل التام:

أنا سأكون قد أكملتُ لغتي الانجليزية خلال الوقت الذي أعود فيه من الولايات المتحدة.

1) I will have perfected my English by the time I come back from the U.S.

هنا يوجد فعل مساعد هو "will" إذا نضع بعد الفعل المساعد مباشرة "not".

أنا لن أكون قد أكملتُ لغتي الانجليزية خلال الوقت الذي أعود فيه من الولايات المتحدة.

1) I (**will not/won't**) have perfected my English by the time I come back from the U.S.

٣-٤ / المستقبل التام المستمر:

أنا سأكون قد انتظرتُ ساعتين عندما تصل طائرتها.

1) I will have been waiting for two hours when her plane arrives

هنا يوجد فعل مساعد هو "will" إذا نضع بعد الفعل المساعد مباشرة "not".

أنا لن أكون قد انتظرتُ ساعتين عندما تصل طائرتهما.

1) I (**will not/won't**) have been waiting for two hours when her plane arrives.

٤ / المستقبل في الماضي:

1) He would go.

هو كان سيذهب.

هنا يوجد فعل مساعد هو "would" إذا نضع بعد الفعل المساعد مباشرة "not".

1) He (**would not/wouldn't**) go.

هو لم يكن سيذهب.

2) You were going to go.

أنت كنت ستذهب.

هنا يوجد فعل مساعد هو "were" إذا نضع بعد الفعل المساعد مباشرة "not".

2) You (**were not/weren't**) going to go.

أنت لم تكن ستذهب.

٥ / مع الأفعال المساعدة:

- عندما نضيف بعد الفعل المساعد can الكلمة "not" فنكتب cannot وليس ~~can not~~ وللإختصار **can't**.

1) I can go.

أنا أستطيع الذهاب.

هنا يوجد فعل مساعد هو "can" إذا نضع بعد الفعل المساعد مباشرة "not".

1) I (**cannot/can't**) go.

أنا لا أستطيع الذهاب.

2) I should go.

يجب علي أن أذهب.

هنا يوجد فعل مساعد هو "should" إذا نضع بعد الفعل المساعد مباشرة "not".

2) I (**should not/shouldn't**) go.

لا يجب علي أن أذهب.

3) He has to travel to Portugal.

يجب عليه أن يسافر إلى البرتغال.

هنا لا يوجد فعل مساعد والفعل مضاف له s إذا نضع أداة النفي **does not (doesn't)** بعد الفاعل مباشرة ونحذف الحرف s من آخر الفعل.

لا يجب عليه أن يسافر إلى البرتغال.

3) He (does not/doesn't) have to travel to Portugal.

4) He is a hero.

هو بطل.

هنا يوجد فعل مساعد هو "is" إذا نضع بعد الفعل المساعد مباشرة "not".

4) He (is not/isn't) a hero.

هو ليس بطلاً.



س/ انفي الجملة التالية:

You have to travel to Portugal.

يجب عليك أن تسافر إلى البرتغال.

You have a pen.

أنت لديك قلماً.

ج/

لربما ستقول:

You (have not/ haven't) to travel to Portugal

You (have not/ haven't) a pen.

ولكن هذا خطأ.

في الجملة الأولى: الفعل **have** هنا في الجملة ليس فعل مساعد بل فعل عادي بمعنى "يجب على" (لاحظ حرف الجر **to** بعد **have** "درس بالتفصيل في البحث الثالث") معنى ذلك أن هذه الجملة لا تملك فعلاً مساعداً والفعل "**have**" في المصدر إذا نضع **do not (don't)** بعد الفاعل مباشرة.

في الجملة الثانية: الفعل **have** هنا في الجملة ليس فعل مساعد بل فعل عادي بمعنى "يملك" معنى ذلك أن هذه الجملة لا تملك فعلاً مساعداً والفعل "**have**" في المصدر إذا نضع **do not (don't)** بعد الفاعل مباشرة.

You (do not/don't) to travel to Portugal.

لا يجب عليك أن تسافر إلى البرتغال.

You (do not/don't) have a pen.

أنت ليس لديك قلماً.



[www.englisharabic.online](http://www.englisharabic.online)





س/ انفي الجملة التالية:

**He has a pen.**

هو لديه قلماً.

ج/

لربما ستقول:

**He (does not/doesn't) has a pen.**

هنا الفعل المساعد هو "has" وهو مضاف له "s" إذا نضع (does not (doesn't بعد الفاعل مباشرة ونعيد الفعل إلى المصدر ألا وهو "have".

**He (does not/don't) have a pen.**

هو ليس لديه قلماً.



- have + -s → has

تذكر أن:



النفى في الأمر:

- لكي تنفي جملة ما في صيغة الأمر: نضع في أول الجملة **Do not (Don't)** وبعدها مباشرة الفعل في المصدر. مثل:

**(Do not/Don't) worry.** لا تقلق. ، لا تقلقي. ، لا تقلقا. ، لا تقلقوا ، لا تقلقن.

**(Do not/Don't) eat this.** لا تأكل هذا. ، لا تأكلي هذا. ، لا تأكلا هذا. ، لا تأكلوا هذا.

لا تكن غيباً. ، لا تكوني غيبية. ، لا تكونا غيبان. ، لا تكونوا أغبياء ، لا تكن غيبات.

**(Do not/Don't) be stupid.**



النفى بـ never:

- يمكن استخدام **never** للنفى المطلق للجملة المثبتة، ولها معنى "أبداً ، إطلاقاً ، مطلقاً ، على الإطلاق".

- يوضع **never** بعد الفعل المساعد مباشرة، وإن لم يكن هنالك فعل مساعد يوضع قبل الفعل الأساسي.



[www.englisharabic.online](http://www.englisharabic.online)





س/انفي الجملة التالية باستخدام **never**:

I will talk to you later.  
He teaches English.  
He can play basketball.

ج/

I will **never** talk to you.  
He **never** teaches English.  
He can **never** play basketball.

أنا لن أكلمك أبداً.  
هو لا يدرّس الانجليزية أبداً.  
لا يمكنه لعب كرة السلة أبداً.



:have no

– كما قلنا لنفي الجملة التالية: "I have a pen" نكتب: "I don't have a pen"، ولكن يمكن كتابة الجملة السابقة بالطريقة التالية وهي أكثر شيوعاً حالياً في الكتابة الانجليزية:

I have **no** pen.  
He has **no** car.  
I have **no** idea.

ليس لدي قلماً.  
ليس لديه سيارة.  
ليس لدي فكرة.



[www.englisharabic.online](http://www.englisharabic.online)





# Questions



Change these sentences to negative:

- 1) I like cheese.
- 2) We're married.
- 3) She has an old house.
- 4) He plays tennis on Saturdays.
- 5) I've already been to the bank.
- 6) I need some money.
- 7) I had lunch at 2 o'clock.
- 8) He's going to work.
- 9) I have a lot of cars.
- 10) I've already seen the tower of London.
- 11) He'll be having lunch at that time.
- 12) I had a shower at 4 o'clock.
- 13) We live in Madrid.
- 14) I've ever seen a snake.
- 15) He likes going to work. (use *never*)



[www.englisharabic.online](http://www.englisharabic.online)



## Chapter 11

# تكوين السؤال English Questions



LEARN ENGLISH



[www.englisharabic.online](http://www.englisharabic.online)



## مقدمة Introduction:

- السؤال في اللغة الانجليزية بسيط جداً وله نفس قواعد النفي تقريباً وسوف نسرد الكثير من الأمثلة لفهم هذا البحث.
- وهناك نوعين من السؤال:
  - (١) الجواب بـ "نعم أو لا"
  - (٢) الجواب المطول.

## تكوين السؤال Making Questions:

أولاً/ الجواب بـ "نعم أو لا":

- يكون جواب هذا النوع من الأسئلة إما "Yes" أو "No" ويصاغان على الشكلان التاليان:  
Yes, + Subject + Aux Verb  
No, + Subject + Aux Verb + not
- تقول قاعدة تكوين السؤال جوابه "نعم أو لا" في اللغة الانجليزية:
  - (١) إذا كانت الجملة تحوي فعلاً مساعداً **Auxiliary Verb**: ننقل الفعل المساعد إلى أول الجملة، ونكمل الجملة، مع وضع علامة "?" في آخر الجملة.
  - (٢) وإذا كانت الجملة لا تحوي فعلاً مساعداً **Auxiliary Verb**: نضع في أول الجملة **Do** أو **Does** أو **Did**:  
نضع **Do**: عندما يكون الفعل في المصدر، أو بمعنى آخر إذا كان الفاعل I , You , We , They أو اسم جمع.  
نضع **Does**: عندما يكون في آخر الفعل s، أو بمعنى آخر إذا كان الفاعل He , She , It أو اسم مفرد، ونحذف حرف s من آخر الفعل.  
نضع **Did**: عندما يكون الفعل في الماضي، ونعيد الفعل إلى التصريف الأول "الحاضر".
- وإليك بعض الأمثلة في كل زمن على حدا:

1) He plays football.

هو يلعب كرة القدم.

هنا لا يوجد فعل مساعد والفعل مضاف له s إذا نضع Does في أول الجملة ونحذف حرف s من آخر الفعل.

1) Does he play football?

هل يلعب كرة القدم؟

Yes, he does. OR No, he (does not/doesn't).

2) You teach English.

أنت تدرّس الإنجليزية.

هنا لا يوجد فعل مساعد والفعل في المصدر إذا نضع Do في أول الجملة.

2) Do you teach English?

هل تدرّس الإنجليزية؟

Yes, I do. OR No, I (do not/don't).

1) He is playing football.

هو يلعب كرة القدم.

هنا يوجد فعل مساعد هو "is" إذا نقله إلى أول الجملة.

1) Is he playing football?

هل يلعب كرة القدم؟

Yes, he is. OR No, he (is not/isn't).

2) You are teaching English.

أنت تدرّس الإنجليزية.

هنا يوجد فعل مساعد هو "are" إذا نقله إلى أول الجملة.

2) Are you teaching English?

هل تدرّس الإنجليزية؟

Yes, I am. OR No, I am not.



1) He has played football.

لقد لعب كرة القدم.

هنا يوجد فعل مساعد هو "has" إذاً ننقله إلى أول الجملة.

1) **Has** he played football?

هل لعب كرة القدم؟

Yes, he has. OR No, he (has not/hasn't).

2) You have taught English.

لقد درّست الإنجليزية.

هنا يوجد فعل مساعد هو "have" إذاً ننقله إلى أول الجملة.

2) **Have** you taught English?

هل درّست الإنجليزية؟

Yes, I have. OR No, I (have not/haven't).

هو يكتب رسالة لمدة ساعتين.

1) He has been writing a letter for two hours.

هنا يوجد فعل مساعد هو "has" إذاً ننقله إلى أول الجملة.

هل هو يكتب رسالة لمدة ساعتين؟

1) **Has** he been writing a letter for two hours?

Yes, he has. OR No, he (has not/hasn't).

2) You have been having lunch.

أنت كنت تتناول الغداء.

هنا يوجد فعل مساعد هو "have" إذاً ننقله إلى أول الجملة.

2) **Have** you been having lunch?

هل كنت تتناول الغداء؟

Yes, I have. OR No, I (have not/haven't).



1) He played football.

هو لعب كرة القدم.

هنا لا يوجد فعل مساعد والفعل في الماضي إذا نضع **Did** في أول الجملة ونعيد الفعل إلى المصدر.

1) **Did** he play football?

هل لعب كرة القدم؟

Yes, he did. OR No, he (did not/didn't).

2) You taught English.

أنت درّست الإنجليزية.

هنا لا يوجد فعل مساعد والفعل في الماضي إذا نضع **Did** في أول الجملة ونعيد الفعل إلى المصدر.

2) **Did** you teach English?

هل درّست الإنجليزية؟

Yes, I did. OR No, I (did not/didn't).

1) He was playing football.

هو كان يلعب كرة القدم.

هنا يوجد فعل مساعد هو "was" إذا نقله إلى أول الجملة.

1) **Was** he playing football?

هل كان يلعب كرة القدم؟

Yes, he was. OR No, he (was not/wasn't).

أنت كنت أشاهد التلفاز عندما صرخت.

2) You were watching the TV when she cried.

هنا يوجد فعل مساعد هو "were" إذا نقله إلى أول الجملة.

هل كنت تشاهد التلفاز عندما صرخت؟

2) **Were** you watching the TV when she cried?

Yes, I was. OR No, I (was not/wasn't).



لقد لعب كرة القدم قبل أن يُكسّر ساقه.

1) He had played football before his leg was broken.

هنا يوجد فعل مساعد هو "had" إذاً ننقله إلى أول الجملة.

هل لعب كرة القدم قبل أن يُكسّر ساقه؟

1) **Had** he played football before his leg was broken?

Yes, he had. OR No, he (had not/hadn't).

هو درّس اللغة الانجليزية لمدة سنتين قبل حصوله على الوظيفة.

1) He had been studying English for two years before he got the job.

هنا يوجد فعل مساعد هو "had" إذاً ننقله إلى أول الجملة.

هل درّس اللغة الانجليزية لمدة سنتين قبل حصوله على الوظيفة؟

1) **Had** he been studying English for two years before he got the job?

Yes, he had. OR No, he (had not/hadn't).

1) He will go.

هو (سوف يذهب/سيذهب).

هنا يوجد فعل مساعد هو "will" إذاً ننقله إلى أول الجملة.

1) **Will** he go?

هل (سوف يذهب/سيذهب)؟

Yes, he will. OR No, he (will not/won't).

1) He will be sleeping.

هو (سوف يكون/سيكون) نائماً.

هنا يوجد فعل مساعد هو "will" إذاً ننقله إلى أول الجملة.

1) **Will**he be sleeping?

هل (سوف يكون/سيكون) نائماً؟

Yes, he will. OR No, he (will not/won't).

أنا سأكون قد أكملت لغتي الإنجليزية خلال الوقت الذي أعود فيه من الولايات المتحدة.

1) I will have perfected my English by the time I come back from the U.S.

هنا يوجد فعل مساعد هو "will" إذاً ننقله إلى أول الجملة.

هل سأكون قد أكملت لغتي الإنجليزية خلال الوقت الذي أعود فيه من الولايات المتحدة؟

1) **Will** I have perfected my English by the time I come back from the U.S?

Yes, you will. OR No, you (will not/won't).

أنا سأكون قد انتظرتُ ساعتين عندما تصل طائرتهما.

1) I will have been waiting for two hours when her plane arrives.

هنا يوجد فعل مساعد هو "will" إذاً ننقله إلى أول الجملة.

هل سأكون قد انتظرتُ ساعتين عندما تصل طائرتهما؟

1) **Will** I have been waiting for two hours when her plane arrives?

Yes, you will. OR No, you (will not/won't).

1) He would go.

هو كان سيذهب.

هنا يوجد فعل مساعد هو "will" إذاً ننقله إلى أول الجملة.

1) **Would** he go?

هل كان سيذهب؟

Yes, he would. OR No, he (would not/wouldn't).

2) You were going to go.

أنت كنت ستذهب.

هنا يوجد فعل مساعد هو "were" إذاً ننقله إلى أول الجملة.

2) **Were** you going to go?

هل كنت ستذهب؟

Yes, I was. OR No, I (was not/wasn't).



1) I can go.

أنا أستطيع الذهاب.

هنا يوجد فعل مساعد هو "can" إذاً ننقله إلى أول الجملة.

1) **Can** I go?

هل أستطيع الذهاب؟

Yes, you can. **OR** No, you (cannot/can't).

2) He should go.

يجب عليه أن يذهب.

هنا يوجد فعل مساعد هو "should" إذاً ننقله إلى أول الجملة.

2) **Should** he go?

هل يجب عليه أن يذهب؟

Yes, he should. **OR** No, he (should not/shouldn't).

3) He is a hero.

هو بطل.

هنا يوجد فعل مساعد هو "is" إذاً ننقله إلى أول الجملة.

3) **Is** he a hero?

هل هو بطل؟

Yes, he is. **OR** No, he (is not/isn't).





س/ كون السؤال في الجملة التالية:

**You have to travel to Portugal.**

يجب عليك أن تسافر إلى البرتغال.

**You have a pen.**

أنت لديك قلماً.

ج/

لربما ستقول:

**Have you travel to Portugal?**

**Have you a pen?**

ولكن هذا خطأ.

في الجملة الأولى: الفعل **have** هنا في الجملة ليس فعل مساعد بل فعل عادي بمعنى "يجب على" (لاحظ حرف الجر **to** بعد **have** "درس بالتفصيل في البحث الثالث") معنى ذلك أن هذه الجملة لا تملك فعلاً مساعداً والفعل "**have**" في المصدر إذاً نضع **Do** في أول الجملة.

في الجملة الثانية: الفعل **have** هنا في الجملة ليس فعل مساعد بل فعل عادي بمعنى "يملك" معنى ذلك أن هذه الجملة لا تملك فعلاً مساعداً والفعل "**have**" في المصدر إذاً نضع **Do** في أول الجملة.

**Do you have to travel to Portugal?**

هل يجب عليك أن تسافر إلى البرتغال؟

**Do you have a pen?**

هل تملك قلماً؟



س/ كون السؤال في الجملة التالية:

**He has a pen.**

هو يملك قلماً.

ج/

لربما ستقول:

**Does he has a pen.**

هنا الفعل المساعد هو "**has**" وهو مضاف له "**s**" إذاً نضع **Does** في أول الجملة ونعيد الفعل إلى المصدر ألا وهو "**have**".

**Does he have a pen?**

هل يملك قلماً؟

## ثانياً/ الجواب المطول:

- قبل أن نبدأ في قاعدة تكوين سؤال جوابه مطول في اللغة الانجليزية يجب علينا أولاً أن نشرح ضمائر وظروف الاستفهام وهي:

**Who?** ضمير استفهام للسؤال عن شخص ما بمعنى "من؟".

**Whom?** ضمير استفهام للسؤال عن شخص ما بمعنى "من؟" ولكن للمفعول به فقط وقد حل محله

الآن الضمير "Who?"

**What?** ضمير استفهام بمعنى "ماذا؟" أو "ما؟".

**Which?** ضمير استفهام للسؤال عن الاختيار بين مجموعة معروفة ومحددة من الاحتمالات بمعنى "أي؟".

**Where?** ضمير استفهام للسؤال عن مكان معين بمعنى "أين؟".

**Whose?** ضمير استفهام للسؤال عن مالك الشيء بمعنى "لمن؟".

**When?** ضمير استفهام للسؤال عن وقت معين بمعنى "متى؟".

**Why?** ضمير استفهام للسؤال عن سبب معين بمعنى "لماذا؟".

**How?** ضمير استفهام للسؤال عن الأحوال بمعنى "كيف؟" أو "كم؟".

- تقول قاعدة تكوين سؤال جوابه مطول في اللغة الانجليزية:

١) إذا كان لديك جملة تحوي فعلاً مساعداً **Auxiliary Verb**: نضع ضمير الاستفهام الذي نريده في

أول الجملة، وننقل الفعل المساعد ونضعه بعد ضمير الاستفهام مباشرة، ونكمل الجملة مع حذف الجواب

المراد السؤال عنه، مع وضع علامة "?" في آخر الجملة (ماعددا الضميران **Who?** و **Which?**

فإنهما يخالفان القاعدة السابقة قليلاً "سوف يتم شرحهم بعد قليل").

٢) وإذا كانت الجملة لا تحوي فعلاً مساعداً **Auxiliary Verb**: نضع في أول الجملة ضمير الاستفهام

الذي نريده ونضع بعده مباشرة **do** أو **does** أو **did**:

نضع **do**: عندما يكون الفعل في المصدر، أو بمعنى آخر إذا كان الفاعل **I , You , We , They** أو

اسم جمع.

نضع **does**: عندما يكون في آخر الفعل S، أو بمعنى آخر إذا كان الفاعل **He , She , It** أو اسم مفرد، ونحذف حرف S من آخر الفعل.

نضع **did**: عندما يكون الفعل في الماضي، ونعيد الفعل إلى التصريف الأول "الحاضر".  
ثم نحذف الجواب المراد السؤال عنه، مع وضع علامة "?" في آخر الجملة.

## أمثلة

- 1) Your name is Clark. اسمك هو كلارك. "اسأل عن الكلمة التي تحتها خط"  
الفعل المساعد هو "is" إذا نضع "What" في أول الجملة ونحذف الجواب وهو "Clark".  
1) What is your name? ما اسمك؟
- 2) This pen is for John. هذا القلم لجون. "اسأل بـ لمن؟"  
الفعل المساعد هو "is" إذا نضع "Whose" في أول الجملة ونحذف الجواب وهو "for John".  
2) Whose is this pen? لمن هذا القلم؟  
2) Who is this pen for? ويمكن كتابة الجملة السابقة "لمن هذا القلم؟".
- 3) He was sick. هو كان مريضاً. "اسأل بـ كيف؟"  
الفعل المساعد هو "was" إذا نضع "How" في أول الجملة ونحذف الجواب وهو "sick".  
3) How was he? كيف كان هو؟
- 4) He has gone. لقد ذهب. "اسأل بـ لماذا؟"  
الفعل المساعد هو "has" إذا نضع "Why" في أول الجملة والجواب هنا غير مذكور.  
4) Why has he gone? لماذا ذهب؟
- 5) He lives in Texas. هو يعيش في تكساس. "اسأل بـ أين؟"  
هنا لا يوجد فعل مساعد والفعل مضاف له S إذا نضع "Where" في أول الجملة وبعده مباشرة نضع  
does ونحذف S من آخر الفعل ونحذف الجواب وهو "in Texas".  
5) Where does he live? أين يعيش؟



LEARN ENGLISH



[www.englisharabic.online](http://www.englisharabic.online)



6) She left yesterday. هي غادرتُ البارحة. "اسأل بـ لماذا؟"  
هنا لا يوجد فعل مساعد والفعل هنا في الماضي إذاً نضع "Why" في أول الجملة وبعده مباشرة نضع did ونعيد الفعل إلى الحاضر والجواب هنا غير مذكور.

6) Why did she leave yesterday? لماذا غادرتُ البارحة؟

7) He died yesterday. هو مات البارحة. "اسأل بـ متى؟"  
هنا لا يوجد فعل مساعد والفعل هنا في الماضي إذاً نضع "When" في أول الجملة وبعده مباشرة نضع did ونعيد الفعل إلى الحاضر ونحذف الجواب وهو "yesterday".

7) When did he die? متى مات؟

8) He will leave the day after tomorrow. هو سيغادر بعد غد. "اسأل بـ متى؟"  
الفعل المساعد هو "will" إذاً نضع "When" في أول الجملة ونحذف الجواب وهو "the day after tomorrow".

8) When will he leave? متى سيغادر؟

– السؤال بـ Who? : إذا كنا نريد السؤال عن الفاعل، نحذف الفاعل، ونضع محله "Who?" فقط لا غير بدون نقل أو إضافة أي فعل مساعد، أما إذا كنا نريد السؤال عن المفعول به نطبق القاعدة السابقة.

1) He travels everyday. هو يسافر كل يوم. "اسأل عن الكلمة التي تحتها خط"  
هنا نريد السؤال عن الفاعل فقط نحذف الفاعل وهو "He" ونضع محله "Who?" إذاً نكون السؤال:

1) Who travels everyday? من يسافر كل يوم؟

2) John met Mark. جون قابل مارك. "اسأل مرة عن جون ومرة عن مارك"  
عندما نريد السؤال عن "John": نحذف الفاعل وهو "John" ونضع محله "Who?" إذاً نكون السؤال:

2) Who met Mark? من قابل مارك؟

عندما نريد السؤال عن "Mark": لا يوجد فعل مساعد والفعل هنا في الماضي إذاً نضع في أول الجملة "Who" وبعده مباشرة نضع **did** ونعيد الفعل إلى الحاضر إذاً نكون السؤال:

2) Who did meet John?

من الشخص الذي قابله جون؟

2) Whom did meet John?

ويمكن أيضاً كتابة الجملة السابقة بهذا الشكل:

– السؤال بـ **Which?** : انظر إلى هذه الأمثلة:

1) John went by his car.

جون ذهب بسيارته.

1) Which car of his cars did he go?

أي سيارة من سياراته هو ذهب؟

2) He speaks German.

هو يتكلم اللغة الألمانية.

2) Which language does he speak?

أي لغة يتكلم؟

3) They study in Oxford University.

هم يدرسون في جامعة أكسفورد.

3) Which university do they study?

في أي جامعة يدرسون؟



– مثل:

**Don't** you want to go?

ألا تريد الذهاب؟

Yes, I do. OR No, I (do not/don't).

بلى، أريد الذهاب. أو لا، لا أريد الذهاب.

– قاعدة تكوين السؤال المنفي: بعد تطبيق قاعدة السؤال السابقة نضيف المقطع "n't" لآخر الفعل المساعد. مثل:

1) I (do not/don't) want to go.

أنا لا أريد الذهاب.

1) Why **don't** you want to go?

لماذا لا تريد الذهاب؟

2) She can go.

هي تستطيع الذهاب.

2) **Can't** she go?

ألا تستطيع هي الذهاب؟



3) He is smart.

هو ذكي.

3) **Isn't** he smart?

أليس هو ذكياً؟

ولكن إذا كنت لا تريد الاختصار في الجمل السابقة فالأمر هنا يختلف:

1) Why **do** you **not** want to go?

لماذا لا تريد الذهاب؟

2) **Can** she **not** go?

ألا تستطيع هي الذهاب؟

3) **Is** he **not** smart?

أليس هو ذكياً؟



– له الصيغة:

**How** + **many** + **Noun** + **Aux Verb** + **Verb.1** + **Object**

الاسم "الكمية المراد" فعل مساعد فعل مفعول به

السؤال عنها "التصريف الأول" أو اسم مجرور

– إذا كان الاسم **Noun** قابل للعد:

نضع بعد **How** مباشرة "**many**".

– إذا كان الاسم **Noun** غير قابل للعد:

نضع بعد **How** مباشرة "**much**".

1) **How many eggs** are in the refrigerator?

كم بيضة في الثلاجة؟

هنا الاسم "**eggs**" قابل للعد نضع بعد **How** مباشرة "**many**".

2) **How much money** was on the table?

كم من النقود كان على الطاولة؟

هنا الاسم "**money**" غير قابل للعد نضع بعد **How** مباشرة "**much**".

3) **How many kilos** of sugar do you want?

كم كيلو من السكر تريد؟

هنا الاسم "**kilos**" قابل للعد نضع بعد **How** مباشرة "**many**".

كم رسالة قد كتبتَ هذا الأسبوع؟

#### 4) How many letters have you written this week?

هنا الاسم "letters" قابل للعد نضع بعد How مباشرة "many"

– لا يمكن السؤال عن عمر شخص أو المسافات باستخدام صيغة How many , How much لأنه العمر والمسافة... ليست كميات.

How much far did you go? خطأ

How far did you walk? صح (كم مسافة مشيت؟)

#### السؤال غير المباشر Indirect Question:

- مثل: "هل تعرف أين ذهب جون؟" أو "أنا أسألك ما اسمك." أو "أنا ليس لدي فكرة أين ذهبت."
- تُعامل مثل هذه الأنواع من الأسئلة فقط بوضع المقطع الأول مثل "هل تعرف...؟" أو "أنا أسألك...؟" أو "أنا ليس لدي فكرة...؟"، ثم مباشرة نضع ضمير الاستفهام الذي نريده، ثم نكمل الجملة مع حذف الجواب المراد السؤال عنه، ومع وضع علامة "." و"ليس علامة "?"، وبدون نقل أو وضع أي فعل مساعد.
- انظر إلى هذه الجمل:

- 1) I don't know where he lives. أنا لا أعرف أين يعيش.
- 2) I can't remember what his name is. أنا لا أستطيع تذكر اسمه.
- 3) I'm asking you when the bus arrives. أنا أسألك متى يصل الأوتوبيس.
- 4) I have no any idea why she left. أنا ليس لدي أي فكرة لم غادرت.
- 5) Could you tell me where the office is? هل يمكنك أن تخبرني أين يقع المكتب؟  
يمكن أن تكتب الجمل السابقة بهذا الشكل:

- 1) I don't know. Where does he live?
- 2) I can't remember. What is his name?
- 3) I'm asking. When does the bus arrive?
- 4) I have no any idea. Why did she leave?
- 5) Could you tell me? Where is the office?



www.englisharabic.online





– أما إذا كان السؤال جوابه نعم أو لا فيُطبَّق عليه قاعدة السؤال العامة. مثال:

I asked him do you have a car.

أنا سألته "هل لديك سيارة"؟

I asked him. Do you have a car?

ويمكن أيضاً كتابة الجملة السابقة بهذا الشكل:

– قارن بين الجمل التالية، احدهما صحيحة والأخرى خاطئة:

I have decided how much money do I need?

خطأ

I have decided how much money I need. (لقد قررت كم من المال أحتاج)

I don't know is he coming?

خطأ

I don't know if he is coming.

صح (أنا لا أعرف إذا هو قادم)

### السؤال المذيّل :Question tags

– تأتي بمعنى "أليس كذلك؟". مثل:

You are an Englishman, aren't you?

أنت رجل انجليزي، أليس كذلك؟

– قاعدة السؤال المذيّل تقول:

(١) إذا كانت الجملة مثبتة "غير منفية" وتحتوي فعلاً مساعداً: نضع بعد الجملة المثبتة "و"، ثم نضع الفعل المساعد الموجود في الجملة مع إضافة له المقطع "n't" في آخر هذا الفعل المساعد، ثم نضع بعده الفاعل الموجود في الجملة.

(٢) إذا كانت الجملة منفية: نضع بعد الجملة المنفية "و"، ثم نضع الفعل المساعد الموجود في الجملة بدون إضافة المقطع "n't" في آخر هذا الفعل المساعد، ثم نضع بعده الفاعل الموجود في الجملة.

(٣) إذا كانت الجملة مثبتة "غير منفية" ولا تحتوي فعلاً مساعداً: نضع بعد الجملة المثبتة "و"، ثم نضع don't أو doesn't أو didn't، ثم نضع بعده الفاعل الموجود في الجملة.




LEARN ENGLISH

www.englisharabic.online




– إليك أمثلة لجمل مثبتة "غير منفية":

1) He is from London, isn't he?




هو من لندن، أليس كذلك؟

2) You can swim, can't you?




أنت تستطيع السباحة، أليس كذلك؟

3) She will be here tomorrow, won't she?




هي ستكون هنا غداً، أليس كذلك؟

4) She lives in Tokyo, doesn't she?



هي تعيش في طوكيو، أليس كذلك؟


5) You came last week, didn't you?



أنت أتيت آخر الأسبوع، أليس كذلك؟


– إليك أمثلة لجمل منفية:

1) She isn't here, is she?




هي ليست هنا، أليس كذلك؟

2) You weren't here, were you?




أنت لم تكن هنا، أليس كذلك؟

3) I haven't finished yet, have I?



أنا لم أنتهي بعد، أليس كذلك؟

4) They don't go to the cinema, do they?



هم لا يذهبون إلى السينما، أليس كذلك؟

# Questions



- Questions (1-11); write the question for these statements:

- 1) This is my book. (Whose?)
- 2) We found it in the street. (Where?)
- 3) I live in Madrid. (Where?)
- 4) Sarah is playing basketball. (What?)
- 5) She's broken her leg. (How?)
- 6) To work, about 20 minutes by car. (How long?)
- 7) Mary's gone home. (Why?)
- 8) I'd like strawberry, please. (What flavor ice-cream...?)
- 9) We met him yesterday. (When?)
- 10) I'll stay at home and read a book, or go to the cinema. (What...rains this weekend?)
- 11) I'd buy a big house in the country. (What...the lottery?)

- Questions (12-23); select the ONE lettered answer that is BEST in each question:

- 12) Choose the correct sentence:
  - A. There's a fly in your soup, is there?
  - B. There's a fly in your soup, isn't it?
  - C. There's a fly in your soup, isn't there?
  - D. None of all above.
- 13) Choose the correct sentence:
  - A. I think he's from India, doesn't he?
  - B. I think he's from India, don't I?
  - C. I think he's from India, isn't he?
  - D. None of all above.
- 14) Choose the correct sentence:
  - A. Let's go swimming, aren't we?
  - B. Let's go swimming, isn't it?
  - C. Let's go swimming, shall we?
  - D. None of all above.
- 15) Choose the correct sentence:
  - A. Pass me the salt, aren't I?
  - B. Pass me the salt, aren't you?
  - C. Pass me the salt, won't you?
  - D. None of all above.

16) Choose the correct sentence:

- A. We had better leave, hadn't we?
- B. We had better leave, haven't we?
- C. We had better leave, weren't we?
- D. None of all above.

17) York is in English, .....

- A. is it?
- B. isn't it?

18) They've finished their homework, .....

- A. have they?
- B. haven't they?

19) Let's go out for a walk, .....

- A. let we?
- B. shall we?

20) Open the window, .....

- A. don't you?
- B. will you?

21) \_\_\_\_\_, can't he?

- A. He can write
- B. He can't sing
- C. She can't read

22) \_\_\_\_\_, don't they?

- A. We often talk to our neighbors
- B. They don't often talk to our neighbors
- C. They often talk to our neighbors

23) \_\_\_\_\_, aren't they?

- A. Pat and John are from Mexico
- B. Pat and John aren't from Mexico
- C. Pat is from Mexico

- Questions (24-30); put the correct question tag:

24) Barbara could have helped you, .....?

25) He has a car, .....?

26) Angela has ordered pizza, .....?

27) Your friends enjoy swimming, .....?

28) They didn't go to Vienna last week, .....?

29) Mark got up at sever, .....?

30) Susan will be 14 next week, .....?

## Chapter 12

# قواعد إضافية

# Additional Grammar



[www.englisharabic.online](http://www.englisharabic.online)



## مقدمة Introduction:

- هذا البحث مهم جداً فهو يجمع بين البحوث السابقة، ولقد وضعنا عدد كافي من القواعد للغة الانجليزية والتي تستخدم باستمرار. وفيما يلي أهمها مرتبة هجائياً:

## قواعد الظروف (الأحوال) Adverbs:

- في اللغة الانجليزية الظرف هو نفسه الحال.
- تحتل الظروف المركز الرابع في الكلمات الانجليزية
- تنقسم الظروف إلى:
  - (١) ظروف الزمان **Time**: تعبر عن زمن حدوث الفعل. مثل:  
آنذاك **then**, الآن **now**, الغد **tomorrow**, اليوم **today**, البارحة **yesterday**,  
... , بعد ذلك **afterward**, مؤخراً **recently**, قريباً **soon**
  - (٢) ظروف المكان **Place**: تعبر عن مكان حدوث الفعل. مثل:  
هنالك **there**, هنا **here**, إلى الأمام **on**, الداخِل **in**, الجانب الآخر **across**, الخلف **back**,  
... , فوق **above**
  - (٣) ظروف الأسلوب **Manner**: تعبر عن كيفية حدوث الفعل وتقابل الحال في اللغة العربية. مثل:  
بشكل سريع **fast**, بشكل صعب **hard**, بشكل سيء **badly**, بشكل جيد **well**,  
... , بشكل سريع **quickly**, بشكل بطيء **slowly**
  - (٤) ظروف التكرار **Frequency**: تعبر عن مدى تكرار حدوث الفعل. مثل:  
أحياناً **sometimes**, أبداً **never**, دائماً **always**, نادراً **rarely**, عموماً **generally**,  
... , غالباً **often**
  - (٤) ظروف الدرجة **Degree**: تعبر عن درجة الحدث. مثل:  
... , أيضاً **so**, أيضاً **too**, تماماً **quite**, حقاً **really**, كثير **much**, جداً **very**
  - (٥) ظروف الاستفهام **Interrogative**: تستخدم لصياغة السؤال. مثل:  
... , لماذا **why**, كيف **how**, أين **where**, متى **when**, ماذا **what**
  - (٦) ظروف الربط **Linking**: مثل:  
... , مع ذلك **nevertheless**, لذلك **therefore**, أولاً **firstly**, على كل حال **however**

٧) ظروف التعليق والمواقف **Comment & Attitude**: مثل:

و من غير ريب **surely** , ربما **maybe** , ربما **perhaps** , في الواقع **actually** ,  
... , بحكمة **wisely** , على نحو غريب **oddly** ,

٨) ظروف الجمع والحد **Adding & Limiting**: مثل:

... , ولا واحد من **neither** , فقط **only** , أيضاً **too** , آخر **else** , أيضاً **also** ,

٩) ظروف وجهة النظر **Viewpoint**: مثل:

... , بصرامة **strictly** , رسمياً **officially** , أخلاقياً **morally** , عقلياً **mentally** ,

١٠) ظروف المدة الزمنية **Length of Time**: مثل:

... , فقط **just** , أبداً **never** , دائماً **always** , طوال **long** ,

- يصاغ القسم الأكبر من ظروف الأسلوب **Manner** بإضافة المقطع "**-ly**" إلى الصفة. مثل:

شكل بطيء **slowly** → بطيء **slow**

شكل سيء **badly** → سيء **bad**

- عند تحويل الصفة إلى ظرف بإضافة المقطع "**-ly**" يجرى التبديل التالي:

١) إذا كانت الصفة منتهية بحرف "**y**" نبدله إلى "**i**". مثل: **noisy** → **noisily**.

٢) إذا كانت الصفة منتهية بحرف "**ll**" فنحذف أحدهما. مثل: **full** → **fully**.

٣) لاتصاغ الظروف عادة من الصفات المنتهية بـ "**-ly**" مثل "**brotherly**" ولكن تستخدم

عبارة ظرفية لتأدية المعنى. مثل: "**in a brotherly manner**".

٤) بعض الظروف تطابق صفتها وفي هذه الحالة نميز بينهما في أن الصفة يتبعها موصوفها.

It's a fast train.

صفة

It goes very fast.

ظرف

- بعض الأمثلة عن الأحوال:

Our new neighbor greeted us **politely**. (manner)

How long have you lived **here**? (place)

We arrived **yesterday**. (time)

After that we met her quite **frequently**. (frequency)

**However**, we learned very little about her. (linking)

I hope you will be **really** happy. (degree)

**Strangely**, she never talked about herself. (comment & attitude)

She talked **only** about us and the weather. (adding & limiting)

**Personally**, I found that annoying. (viewpoint)

Have you **ever** met anyone like that? (length of time)

- كما قلنا في البحث السادس أنه لا يمكن أن يأتي صفة بعد الفعل إلا إذا كان الفعل "be" وأخواتها" أو إذا كان الفعل من أفعال الربط **Linking Verbs** "سبق شرحها في البحث السادس". انظر إلى هذه الجملة:

He has run **good**.

خطأ

He has run **well**.

صح (لقد جرى جيداً)

كلمة "good" صفة وهنا الفعل هو "run" وهو ليس من أفعال be أو من أفعال الربط إذاً نضع ظرف و ظرف good هو "well".

- يمكن أن يحل محل الصفة ظرف حتى ولو كان الفعل من أفعال be أو من أفعال الربط.

He is **well**.

يمكن

He is **good**.

يفضل

- موضع الظروف: هنالك ثلاثة مواقع أساسية للظروف وهم:

(١) في أول الجملة (له موقع واحد):

أ- قبل الفاعل.

**Occasionally** John wakes up early.

أحياناً جون يستيقظ مبكراً.

(٢) في منتصف الجملة (له ثلاثة مواقع):

أ- بعد الفعل المساعد (إن وجد فعل مساعد).

John has **occasionally** waked up early.

جون أحياناً قد استيقظ مبكراً.

ب- بعد أحد أفعال be (إن وجد أحد أفعال be).

John is **occasionally** asleep.

أحياناً يكون جون نائماً.

ج- قبل الفعل الأساسي (إن لم يمكن هنالك فعل مساعد أو أحد أفعال be).

John **occasionally** wakes up early.

جون أحياناً يستيقظ مبكراً.

(٣) في نهاية الجملة:

John wakes up **occasionally**.

جون يستيقظ مبكراً أحياناً.





- ولكن لكل ظرف له موقع واحد شائع. انظر إلى هذا الجدول المهم:

الموقع الشائع	نوع الظرف
نهاية الجملة	Manner الأسلوب
نهاية الجملة	Place المكان
نهاية الجملة	Time الزمان
منتصف الجملة	Degree الدرجة
منتصف الجملة	Frequency التكرار
أول الجملة	Linking الربط
أول الجملة	Comment & Attitude التعليق والمواقف
منتصف الجملة	Adding or Limiting الجمع والحد
أول الجملة	Viewpoint وجهات النظر
منتصف الجملة	Length of time المدة الزمنية

- لا يأتي قبل الظروف حرف الجر "to".

Go to there.

خطأ

Go there.

صح



- يستخدم كصفة للتعبير عن مجموعة كاملة بمعنى "جميع ، كل...". وله عدة صيغ منها:

(١) اسم + of + all:

اسم مفرد: **all of the book.**

كل الكتاب.

اسم جمع قابل للعد: **all of the books.**

جميع الكتب.

اسم جمع غير قابل للعد: **all of the oil.**

كل الزيت.

ضمير: **all of them.**

جميعنا.

(٢) اسم + all :

اسم مفرد: **all the book.**

اسم جمع قابل للعد: **all the books.**

اسم جمع غير قابل للعد: **all the oil.**

(٣) all + ضمير:

We **all** enjoyed the play.

جميعنا استمتعنا في اللعب.

You **all** are smart.

جميعكم أذكاء.

(٤) يأتي كضمير:

Would you like to buy anything else?

هل تريد أن تشتري شيئاً آخر؟

No, thank you. That's **all**.

لا، شكراً لك. ذلك كل شيء.



– يأتي كحرف عطف بمعنى "بالرغم ، من بالرغم". مثال:

**بالرغم** أن هذا الكمبيوتر رخيص إلا أنه أفضل الأجهزة الموجودة في المتجر.

**Although** this computer is cheap, it is one of the best machines on the market.



– يأتيان كصفة بمعنى "آخر".

– **another = an + other**

– الفرق بين **another** و **other** هو أن **other** يأتي فقط قبل أسماء الجمع والأسماء غير القابلة للعد، أما

**another** يأتي فقط قبل الأسماء المفردة.

I don't like this one. Show me **another** things.

خطأ

I don't like this one. Show me **another** thing.

صح

I don't like this one. Show me **other** things.

صح

I will read the **other** books.

أنا سأقرأ الكتب الأخرى.



لديهم كلبين والآن يريدون (كلباً آخر/واحدًا آخر).

They have two dogs, and now they want **another** (dog/one)



:any & some

- كلاهما صفة والمعنى المشترك بينهما هو "بعض...".

- الفرق بين **any** و **some** هو أن **any** يأتي في الجمل الاستفهامية (السؤال) والنفي فقط، أما **some** فيأتي فقط في الجمل الإيجابية والعادية.

I want **some** eggs.

أنا أريد **بعض** البيض.

Do you want **any** eggs?

هل تريد **بعض** البيض؟

I don't want **any** eggs.

أنا لا أريد **بعض** البيض.



:as

- له عدة معانٍ منها:

١) عند المساواة في المقارنة "سبق شرحه بالتفصيل في البحث السادس".

٢) يأتي كحرف عطف بمعنى "يشبهه ، مثل ، ك".

It looks **as** if it's going to rain.

إنها تبدو **كما** أنها ستمطر.

He works well **as** me.

هو يعمل جيداً **مثلي**.

٣) يأتي كحرف عطف بمعنى "بما أن ، لأن **Because**".

(**بما أن/لأن**) ليندا هي الأكبر سنًا، فيجب عليها أن تهتم بالأطفال الآخرين.

(**As/Because**) Linda is the eldest, she has to look after the other children.



:because/because of

- **because** هو حرف عطف، أما **because of** فهو حرف جر.

- يستخدم كلا من **because** و **because of** للتعبير عن سبب ما بمعنى "لأن ، بسبب".

- الفرق بين **because** و **because of** هو أن **because** يجب أن يأتي بعده جملة، أما **because**

**of** فيجب أن يأتي بعده اسم أو ضمير.

لم نستطع أن نلعب التنس لأنها كانت تمطر.

We couldn't play tennis **because** it was raining.

لم نستطع أن نلعب التنس بسبب المطر.

We couldn't play tennis (**because of/duo to**) the rain.



- يستخدم كضمير للتعبير عن المثنى بمعنى "كلا ، كلتا".
- يشبه معنى **all** ولكن **both** يأتي فقط مع المثنى.
- يأتي على الصيغ التالية:
- (١) يأتي كحرف عطف على الصيغة **Both ... and**:

**Both** his mother and father...

كلا من أمه وأبيه...

(٢) اسم جمع + **Both + of**

**Both** of the players.

كلا من اللاعبين.

**Both** of his mother and father...

خطأ (لأنه يوجد **and**)

(٣) اسم جمع + **Both**:

**Both** (the) players.

كلا اللاعبين.

(٤) بعد الضمائر الشخصية.

They **both** have similar tastes.

كلاهما لديهم ذوق متشابه.

(٥) **both** + صيغة جمع:

أبوه وأمّه كلاهما كانوا طاهيين ممتازين.

His father and mother were **both** excellent cooks.

(٦) يأتي كضمير منفرد:

هذا الثوب أرخص ولكن ذلك الثوب جذاب أكثر. أعتقد أنني سأشتري الاثنين.

This dress is cheaper, but that one is more attractive. I think I'll buy (**both/both** of them).



LEARN ENGLISH



www.englisharabic.online



## :Concert & Abstract Nouns

- **Concert Nouns و Abstract Nouns** متعاكسان.

- **Concert Nouns**: هي الأسماء التي يمكن أن تُرى أو تُلمس "أي لها شكل فيزيائي". مثل:

**People:** baby , woman , doctor, ...

**Things:** wheel , knife , key , chair, ...

**Animals:** horse , rabbit , snake , fish, ...

**Places:** island , city , mountain , river, ...

**Substances:** iron , flesh , skin , glass, ...

**Liquids:** water , rain , milk, ...

**Gases:** gas , air , steam , oxygen, ...

- **Abstract Nouns**: هي الأسماء التي لا يمكن أن تُرى أو تُلمس "أي ليس له شكل فيزيائي". مثل:

تعليم **education** , بداية **start** , جواب **answer** , تعارف **knowledge** , حب **love** ,

نصيحة **advice** , تاريخ **history** , طاقة **power** , تعليمات **information** ,

... , بحث علمي **research** , مساعدة **help** , غضب **anger** , وقت **time** , مسافة **space** ,

- **Concert Nouns** يمكن أن تعد ماعدا أسماء **Substance و Liquids و Gases**.

- **Abstract Nouns** لا يمكن أن تعد إلا بعض الأسماء القليلة. مثل:

**deed** → **deeds** , **difficulty** → **difficulties** , **accident** → **accidents** ,

**example** → **examples** , **fact** → **facts** , **visit** → **visits** ,

**cause** → **causes** , **event** → **events** , **process** → **processes** ,

**poem** → **poems** , **month** → **months** , ...



## الجمل الشرطية Conditional Clauses

### أولاً/ جملة الحاضر الشرطية Present Condition:

– له الصيغة:

جملة حاضر بسيط ... , ... جملة حاضر بسيط ... + If

### أمثلة

If I eat too much, I get fat.

عندما آكل كثيراً أصبح سميناً. "عادة"

عندما يرفرف شخص ما علماً أحمر فهذا عادة يعني الخطر. "قاعدة عامة"

If somebody waves a red flag, it usually means danger.

ويمكن كتابة الجملتين السابقتين بالشكل التالي:

When I eat too much, I get fat.

When somebody waves a red flag, it usually means danger.

استخدامات جملة الحاضر الشرطية:

للتعبير عن عمل ما يكون صحيحاً في أي وقت، تمنع مرة أخرى في الجملتين السابقتين.

### ثانياً/ الجملة الشرطية الأولى First Condition:

– له الصيغة:

جملة مستقبل بسيط ... , ... جملة حاضر بسيط ... + If

### أمثلة

لو أكلت كل هذا الآيس كريم، سوف تشعر بتوعك.

If she eats all that ice cream, (she will/she'll) feel terrible.

لو كان لدي المال الكافي، سوف أقرضك.

**If I have enough money, (I will/I'll) lend you.**

ويمكن كتابة الجملتين السابقتين بالشكل التالي:

هي سوف تشعر بتوعك لو أكلت كل هذا الآيس كريم.

**(She will/She'll) feel terrible if she eats all that ice cream.**

أنا سوف أقرضك لو كان لدي المال الكافي.

**(I will/I'll) lend you if I have enough money.**

استخدامات الجملة الشرطية الأولى:

للتنبؤ على عمل محتمل سيحدث مستقبلاً إذا تحقق الشرط، قمّعن مرة أخرى في الجملتين السابقتين.

**ثالثاً/ الجملة الشرطية الثانية Second Condition:**

- تسمى أيضاً **unreal present** و **unreal future** "تدرس لاحقاً".

- له الصيغة:

**WOULD ... , ...** جملة ماضي بسيط **... + If**

**أمثلة**

لو لم تكن تأكل كثيراً، لكنت قد فقدت وزنك.

**If you didn't eat so much, (you would/you'd) lose your weight.**

ويمكن كتابة الجملة السابقة بالشكل التالي:

كنت ستفقد وزنك لو لم تكن تأكل كثيراً.

**(You would/You'd) lose your weight if you didn't eat so much.**

استخدامات الجملة الشرطية الثانية:

للتعبير عن عمل غير صحيح أو خيالي في الحاضر وربما في المستقبل.



LEARN ENGLISH



[www.englisharabic.online](http://www.englisharabic.online)





If I worked hard, I'd be so rich. لو كنتُ أعملُ بجد، لكنتُ قد أصبحتُ غنياً جداً.  
ولكنه لا يعمل بجد في الوقت الحاضر "عمل غير صحيح في الحاضر" لذا فهو الآن ليس غنياً جداً.

لو كان لدي سيارة، لكنتُ قد ذهبتُ إلى العمل بسهولة.

If I have a car, I would go to work easily.

ولكنه ليس لديه سيارة في الوقت الحاضر "عمل غير صحيح في الحاضر" لذا فهو لا يذهب إلى العمل بسهولة.

لو هو أعارني دراجته غداً، سوف أذهب إلى المتزل بسهولة.

If he lent me your bicycle tomorrow, I would go home easily.

ولكن لا أعتقد أنه سيعيرني دراجته غداً "عمل غير متوقع في المستقبل" لأنه يخاف على دراجته كثيراً.

– في الجملة الشرطية الثانية يمكن وضع **were** عوضاً عن **was** حتى ولو كان الفاعل اسم مفرد أو **He** أو **She** أو **It**.

لو كنتُ مكانك، لكنتُ قد حصلتُ على وظيفة فوراً.

If I were you, (I would/I'd) get a job immediately.

هو الآن ليس لديه وظيفة في الوقت الحاضر، ولكن لو كان محله لكان الآن لديه وظيفة.

– يمكن الاختصار على الشكل التالي بشرط أن يكون الفاعل ضمير رفع فقط: (يُستثنى منهم الضمير **it**)

He would → He'd , She would → She'd , It would → It'd (نادر)

You would → You'd , They would → They'd ,

We would → We'd , I would → I'd

**رابعاً** الجملة الشرطية الثالثة **Third Condition**:

– تسمى أيضاً **unreal past** أو **imaginary past** "تدرس لاحقاً".

– له الصيغة:

**WOULD HAVE** , ... , ... جملة ماضي تام **If + ...**



## أمثلة

لو درسوا بجد، لكانوا قد نجحوا.

**If (they had/they'd) studied hard, they would have succeeded.**

ويمكن كتابة الجملة السابقة بالشكل التالي:

كانوا سينجحون لو درسوا بجد.

**They would have succeeded if (they had/they'd) studied hard.**

استخدامات الجملة الشرطية الثالثة:

تخيل المستحيل. بمعنى آخر للتعبير عن عمل غير صحيح أو خيالي في الماضي ولم يكن بالإمكان حدوثه، ولكن الناطق يتخيل أو يحلم بماضي مختلف، ولم يعد بالإمكان تغيير هذا الماضي. ياله رجل مسكين! لو قاد بحذر أكثر، لما كان قد أُصيب.

**Poor man! If he had driven more carefully, he wouldn't have been injured.**

ولكنه لم يقدر بحذر في الماضي "عمل غير صحيح في الماضي" لذا فهو قد أُصيب.

لو لم يكتشف كريستوفر كولومبس أميركا، لكان تاريخ العالم قد أصبح مختلفاً تماماً.

**If Christopher Columbus hadn't discovered America, the history of the world would have been quite different.**

تخيل ماضي مختلف تماماً، فلقد اكتشف أميركا في الماضي وانتهى الأمر "عمل خيالي في الماضي".

لو عشتَ في القرن التاسع عشر، لما كنتَ قد استطعتَ قيادة سيارة.

**If you'd lived in the 19<sup>th</sup> century, you wouldn't have driven a car.**

تخيل المستحيل، لأنه لم يعيش في القرن التاسع عشر ولا يستطيع ذلك "عمل خيالي في الماضي".



[www.englisharabic.online](http://www.englisharabic.online)



جملة أمر ... , ... جملة حاضر بسيط + If

If you are hungry, have lunch. إذا أنت جائع، تناول الغداء.

جملة مستقبل بسيط ... , ... جملة مستقبل بسيط + If

If he won't agree, there will be a problem. إذا هو لن يوافق، سيكون هنالك مشكلة.

جملة حاضر بسيط ... , ... جملة ماضي بسيط + If

If I wanted something, I always get it. إذا أنا أردتُ شيئاً، أحصل عليه دائماً.



— يستخدم للتعبير عن جزء من مجموعة ويأتي بمعنى "كُل...". مثال:

**Each** girl in the class has homework. كل فتاة في الفصل لديها واجب.

كل من هذه الغرف لديها تلفون. أو كل غرفة من هذه الغرف لديها تلفون.

**Each** of these rooms has a telephone.

— في الجملة السابقة وضعنا "has" عوضاً عن "have" مع أن rooms جمع لأن **Each of these rooms** تعني "كل من هذه الغرف"، و"كل من" تعني كل غرفة لديها هاتف ← مفرد.

عندما دخلوا الأطفال، كل واحد منهم أُعطي له هدية.

When the children entered, (**each** was given a present/each of the children was given a present).

**Each** rooms...

خطأ (لأنه جمع)

**Each** of rooms...

صح

— مصطلح "each other" يستعمل كثيراً حالياً وهو يأتي بمعنى "كل من الآخر ، بعض".

هل أنت وجون تعرفان بعضكما؟

Do you and John know **each other**?

نعم، لقد تكلمنا مع بعضنا من قبل.

Yes, we've talked to **each other** before.

## :else & also

– يستخدم **also** كظرف للتعبير عن الإضافة بمعنى "أيضاً".

She **also** plays tennis.

– هي أيضاً تلعب التنس.

– يستخدم **else** كظرف للتعبير عن الإضافة أيضاً بمعنى "آخر". وإذا سبقه حرف العطف **or** فإنه يأتي بمعنى "وإلا **otherwise**".

– أنا مشغول جداً، هنالك شخص آخر يساعدك.

I am very busy, there is someone **else** help you.

– يجب عليك أن تغادرها وإلا هم سيمسكون بك.

You should leave it, (**or else/otherwise**) they will catch you.

## :even

– يأتي كحال بمعنى "حتى"، ويأتي غالباً قبل **if** في الجمل الشرطية.

I haven't **even** started it.

– أنا لم أبدأ به حتى.

– أنا لن أبيع هذا المنزل حتى لو أعطيتني مليون دولار.

I wouldn't sell this house **even** if you gave me a million dollars.

## :ever

– هو ظرف.

– **ever** عكس **never**.

– يدل على "في أي وقت **at any time**" أو "في أي وقت في حياتك **at any time in your life**".

– من الشائع استخدام **ever** مع جمل الاستفهام والنفي. أمثلة:

– هل رأيت ثعباناً في حياتك؟ (القصص: هل رأيت في حياتك كلها ثعبان؟)

Did you **ever** see a snake?

– لم أرى في حياتي مثل هذه الصورة الرائعة.

I haven't **ever** seen such wonderful paintings.


– من الشائع استخدام **ever** مع صيغة الحاضر التام. مثال:

هل زرت باريس في حياتك؟ (القصد: هل زرت باريس في حياتك كلها؟)

**Have you ever visited Paris?**

هذا أفضل كتاب رأيته في حياتي.

**This is the best book I have ever seen.**



– له تقريباً نفس معنى **each**.

– يستخدم كصفة للتعبير عن جزء من مجموعة بمعنى "كُل...". مثال:

**Every girl in the class has homework.**

كل فتاة في الفصل لديها واجب.

– يأتي على الصيغتين التاليتين:

(١) اسم مفرد + **every**:

**Every boy has to have a pen.**

كل ولد يجب أن يكون لديه قلم.

**Every growing child needs milk.**

كل طفل ينمو يحتاج إلى حليب.

– في الجمل السابقة الأسماء المفردة هي **boy** و **child** على الترتيب.

(٢) **every + one**:

قطتنا كان لديها خمس هررة صغيرة، كل واحد منهم كان أبيضاً.

**Our cat had five kittens, and every one of them was white.**

– الفرق بين **every**, **each**:

**every** و **each** لهما نفس المعنى وكلاهما يأتيان في الأسماء المفردة والجمع، ولكن الفرق بينهما هو أن

**every** لا يمكن استخدامه مع المثنى "two" على عكس **each**.

**Every one of my parents...**

خطأ (كلمة **parents** مثنى الأب والأم)

**(Each/Both) of my parents...**

صح

**He was carrying a suitcase in every hand.**

خطأ

**He was carrying a suitcase in each hand.**

صح





– هو فعل وله معانٍ كثيرة منها:

(١) إذا جاء على الصيغة **get + noun phrase** فإنه يأتي بمعنى "يحصل obtain".

هو حصل على السيارة من صديقه. **He got the car from his friend.**

(٢) إذا جاء على الصيغة **get + adjective** فإنه يأتي بمعنى "يصبح become".

أنت ستصبح سميناً. **You will get fat.**

(٣) إذا جاء على الصيغة **get + place** فإنه يأتي بمعنى "يصل arrive".

عندما أصل إلى المنزل، سأتصل بك. **When I get home, I will phone you.**

(٤) إذا جاء على الصيغة **get + noun + noun** فإنه يأتي بمعنى "يجلب fetch".

أنا سأجلب لك شيئاً تأكله. **I will get you something to eat it.**

(٥) إذا جاء على الصيغة **get + noun + adverb** فإنه يأتي بمعنى "يأخذ take".

يجب علي أن آخذ بعض المال. **I have to get some money.**

(٦) إذا جاء على الصيغة **get + noun + to + Verb.1** فإنه يأتي بمعنى "أن تجعل شخصاً ما يفعل شيئاً".

ما **"make someone do something"**.

هم حاولوا أن يجعلوني أسجل. **They tried to get me to sign.**

– وللفعل **get** معانٍ كثيرة جداً وتستخدم غالباً في اللغة العامية منها:

(١) **get to**: يبدأ بالتعامل مع... ، يبدأ بفعل شيئاً.

دعه معي، أنا سوف أبدأ بالتعامل معه لاحقاً. **Leave it with me; I'll get to it later.**

عندما يبدؤون بالنقاش، لن نوقفهم أبداً.

**When they get to arguing, we'll never stop them.**

(٢) **get out**: يخرج ، يغادر.

(٣) **get up**: ينهض ، يقف.

ولمعرفة المزيد من المعاني يرجى مراجعة القاموس ويفضل القاموس "Microsoft Encarta®"

## :here & there

- سبق دراستهم في البحث الثاني.
- **here & there** هما ضمائر إشارة وظرفا مكان.
- **here** يأتي للتعبير عن مكان قريب بمعنى "هنا".
- **there** يأتي للتعبير عن مكان بعيد بمعنى "هناك ، هنالك".
- يمكن أن يلي **here , there** الفعل **be**.

**There** are cats.

هنالك قطط. "هنا ضمير إشارة"

I'll meet you **there**.

أنا سأقابلك هناك. "هنا ظرف مكان"

- يمكن أن يأتي قبل **here** و **there** حروف الجر **in , up , down , over**

It is (in) **here**.

إنه هنا.

You must be careful (up) **here**.

يجب عليك أن تكون حذراً هنا في الأعلى.

## :home

- الاسم **home** يأتي بمعنى "موطن ، منزل" ولكن ما يميزه عن بقية الأسماء أنه لا يمكن أن يسبقه حرف جر أبداً ماعداً "from , at" ، وأيضاً لا يمكن أن يسبقه أداة تنكير أو أداة تعريف.

Go **home**.

اذهب إلى المنزل.

I am at **home**.

أنا في المنزل.

I am going to **home**.

أنا ذاهب إلى المنزل.

I left the **home**.

أنا غادرتُ المنزل.

## أشكال -ing forms

- حالات إضافة "-ing" للفعل:

(١) عندما تكون الجملة في صيغة الحاضر والماضي المستمر.

He is **playing** tennis.

هو يلعب التنس.

She was **driving** at 120mph.

هي كانت تقود بسرعة ١٢٠ ميل/ساعة.

٢) عندما تكون الجملة في صيغة الحاضر والماضي التام المستمر.

I have been working since 7:00.

أنا أعمل منذ الساعة السابعة.

٣) هنالك بعض الأفعال عندما نضيف لها "-ing" تصبح اسماً.

swim يسبح → swimming سباحة , cook يطبخ → cooking طبخ

Swimming is my favorite sport.

السباحة هي رياضتي المفضلة.

٤) هنالك بعض الأفعال عندما نضيف لها "-ing" تصبح صفة.

bore يضرر → boring مضرر , fascinate يفتن → fascinating فاتن

٥) الأفعال التي تأتي بعد أفعال الحس (see , hear , feel , watch , smell , notice) مباشرة أو غير مباشرة.

We saw them leaving the house.

نحن رأيناهم يغادرون المنزل. "غير مباشرة"

I could smell the burning.

أنا استطعت أن أشم الحريق. "مباشرة"

I can hear someone coming.

أنا أستطيع أن أسمع شخص آتياً. "غير مباشرة"



- instead هو ظرف، أما instead of فهو حرف جر.

- يأتي كلا من instead و instead of بمعنى "عوضاً عن ، بدلاً من in place of".

- الفرق بين instead و instead of هو أن instead يجب أن يأتي بعده جملة، أما instead of فيجب أن يأتي بعده اسم أو ضمير.

أنا آسف لا أستطيع أن أعطيك كوباً من الشاي. هل تريد كوباً من القهوة عوضاً عن ذلك؟

I'm sorry I can't give you a cup of tea. Would you like a cup of coffee instead?

يمكنك مساعدتي في تنظيف المطبخ عوضاً عن جلوسك هنا.

You can help me to clean the kitchen instead of sitting here.







- هو فعل بمعنى "يدع"، ويأتي غالباً في صيغة الأمر على الصيغة **Let + Object + Verb.1**.

**Let him talk.**

دعه يتكلم.

**(Let us/Let's) walk.**

دعنا نتمشى.

- يفضل اختصار **Let us** إلى **Let's**.



- له عدة معانٍ منها:

(١) يأتي كفعل بمعنى "يفضل ، يحب ، يروق ، يميل إلى...".

**I like potato.**

أنا (أحب/أفضل) البطاطس.

(٢) عندما يأتي على الصيغة **would + like** فإنه يأتي بمعنى "يريد **want**" ولكن بطلب مهذب، ويأتي غالباً على صيغة سؤال.

**He would like a coffee.**

هو يريد فنجاناً من القهوة. "طلب مهذب"

**What would you like to do?**

ماذا تريد أن تفعل؟ "طلب مهذب"



- تذكر أن هنا الاسم "**coffee**" قابل للعد لأن المقصود منه "فنجان قهوة" وليس "قهوة". راجع موضوع الأسماء القابلة للعد وغير القابلة للعد في البحث الخامس.

(٣) يأتي كحرف جر بمعنى "يشبه ، مثل ، كـ". لكن ما الفرق بينه وبين **as**؟ انظر إلى الجملتين التاليتين:

**My mother works like a slave.**

أمي تعمل كجارية.

**My mother works as a teacher.**

أمي تعمل كمعلمة.

في الجملة الأولى أمي تعمل كجارية ولكن في الواقع هي ليست جارية بل تعمل بصعوبة مثل الجارية، أما في الجملة الثانية أمي تعمل كمعلمة ولكن في الواقع هي معلمة.

وأيضاً هناك فرق آخر هو أن **like** لا يأتي قبل **if** إلا في حالة نادرة جداً.



It looks **like** if it's going to rain.

إنها تبدو **كما** أنها ستمطر. "نادر جداً"

It looks **as** if it's going to rain.

إنها تبدو **كما** أنها ستمطر. "الأفضل"



:maybe

– يأتي كظرف بمعنى "ربما perhaps"، ويختلف اختلافاً كبيراً عن الفعل المساعد **may**.

– موقع **maybe** في الجملة: يأتي **maybe** فقط في أول الجملة على عكس **may**.

– يمكن استخدام **maybe** دائماً عوضاً عن الفعل المساعد **may**. وإليك بعض الأمثلة لمعرفة الفرق بينهما:

He **may be** coming.

هو **ربما** آتي.

**Maybe** he is coming.

You **may be** a doctor.

أنت **ربما** تكون طبيباً.

**Maybe** you are a doctor.

They **may** have gone to shop.

هم **ربما** ذهبوا إلى السوق.

**Maybe** they went to shop.

– وهناك بعض الحالات التي يجب فيها استخدام **maybe** عوضاً عن **may**. مثل:

**Maybe** he will go.

هو **ربما** سيذهب.

He **may** will go.

خطأ (لأنه لا يمكن أن يأتي فعل مساعد يليه فعل مساعد آخر)



:neither

– يستخدم للنفي المثني في الجمل المثبتة.

– يأتي على الصيغ التالية:

(١) جمع + of + **neither**.

أنا لا أحب **كلا** منهما.

(٢) مفرد + **neither**.

**Neither** machine works.

ولا **واحدة** من الآلتين تعمل. أو **كلتا** الآلتين لا تعملان.

(٣) **Noun Phrase** + فعل مساعد + **neither** ويأتي بمعنى "أيضاً too".

هي لا تستطيع اللعب اليوم ولا أخاها أيضاً.

She can't play today, and **neither** can her brother.

أنت لن تجده حاراً، ولكن أيضاً لن تجده بارداً.

You won't find it hot, but **neither** will you be freezing cold.

٤) **neither ... nor** ويأتي بمعنى "لا ... ولا ...".

**Neither** my boss **nor** his wife can cook. لا رئيسي ولا زوجته يستطيعون الطبخ.

٥) كضمير منفصل.

Which of these two clothes is yours?

أي واحد من هذين الثوبين هو لك؟

**Neither** (of them)!

ولا واحد منهم.



:never

– سبق دراسته في البحث العاشر.

– يستخدم كظرف للنفي المطلق في الجمل المثبتة بمعنى "أبداً ، إطلاقاً ، مطلقاً ، على الإطلاق".

– موقع **never** في الجملة: إذا كان هنالك فعل مساعد يوضع بعد الفعل المساعد مباشرة، وإذا لم يكن

هنالك فعل مساعد يوضع قبل الفعل الأساسي.

I will **never** talk to you.

أنا لن أكلمك (أبداً/إطلاقاً).

I will not never talk to you.

خطأ

I will not ever talk to you.

صح (لأن ever عكس never)



:Noun Phrase

– **Noun Phrase** هو يمثل فاعل أو مفعول به مباشر وغير مباشر أو اسم مجرور.

– يأتي **Noun Phrase** غالباً بوجود **determiner**.

– يأتي بوجود اسم يليه اسم آخر أو صفة تليها اسم أو اسم يسبقه **determiner** ... إلخ.

– من بعض أدوات **determiner**:

١) أدوات التعريف والتنكير "a , an , the".

٢) ضمائر الملكية "my , his , her , John's , ...".

٣) ضمائر الإشارة "this , that , these , those".

٤) **all , some , any , every , each , either , neither , one , another**

٥) many , much , more , most , few , fewest , little , least

٦) ضمائر الاستفهام الثلاثة التالية: "what? , which? , whose?"

٧) كلمات Wh-ever منها: "whatever , wherever , whichever , ..."

- أمثلة:

The City Center - An old man - This book - Your cat - A book -  
The pen - Mary's books - those books

My father gave my mother this book.

He gave it to her.

The boy went out. They had eaten with no light on the table.

- في الأمثلة السابقة كل من (the , a , an , your , 's , those) هم determiner، والكلمات التي تحتها خط هم Noun Phrase لأنه مثل فعل أو مفعول به مباشر وغير مباشر أو اسم مجرور في الجمل السابقة.



- له عدة معانٍ منها:

١) يأتي كظرف مكان بمعنى "فوق".

The dog jumped **over** the fence.

الكلب قفز فوق السياج.

- لمعرفة الفرق بين over وبين upon قارن بين الجملتين التاليتين:

My hand is **upon** the table.

My hand is **over** the table.

في الجملة الأولى تعني أن اليدين على سطح الطاولة، أما في الجملة الثانية فتعني أن اليدين لا تلمسان سطح الطاولة وإنما أعلى من مستوى سطح الطاولة.

- لا يوجد فرق بين over و above.

٢) يأتي كظرف بمعنى "أكثر than more".

أنا دفعت أكثر من ٥٠ دولاراً لهذا الكاميرا.

I paid (**over**/more than) 50\$ for this camera.




www.englisharabic.online



٣) يأتي كصفة بمعنى "انتهى" **finished**.

That bell means that the class is **over**. ذلك الجرس يعني أن الحصة قد انتهت.

٤) **over here** و **over there**: تستخدمان للتعبير عن مسافة بعيدة ولكن ليس كثيراً.



## الكلام المنقول :Reported Speech

– عندما نريد قول كلام منقول عن شخص آخر، نستخدم قاعدة اسمها الكلام المنقول **Reported Speech** أو **Indirect Speech**.

– لتحويل الكلام المباشر إلى كلام منقول، يجب إجراء بعض التغييرات الهامة:

(١) صيغ الحاضر:

– حاضر بسيط ← ماضي بسيط.

**I love you.**

أنا أحبك.

**He told her (that) he loved her.**

هو أخبرها بأنه أحبها.

– حاضر مستمر ← ماضي مستمر.

كونوا هادئين. أنا أتكلم على الهاتف.

**Be quiet. I'm talking on the phone.**

هي أمرتنا بأن نكون هادئين أثناء تكلمها على الهاتف.

**She told us to be quiet while she was talking on the phone.**



[www.englisharabic.online](http://www.englisharabic.online)



– حاضر تام ← ماضي تام.

The rain **has stopped**.

المطر قد توقف.

He said (that) the rain **had stopped**.

هو قال بأن المطر قد توقف.

– حاضر مستمر تام ← ماضي مستمر تام.

إنها تقضي وقتاً رائعاً في إيطاليا.

She's **been having** a wonderful time in Italy.

أم ماري قالت بأنها قضت وقتاً رائعاً في إيطاليا.

Mary's mother said (that) she **had been having** a wonderful time in Italy.

– هنالك حالات يمكن فيها عدم تحويل صيغة الحاضر إلى ماضي. انظر إلى هذا المثال:

I love Jane.

أنا أحب جين.

Jim admitted (that) he (loved/loves) Jane.

جيم اعترف بأنه يحب جين.

يمكن وضع الفعل في صيغة الحاضر لأن Jim من المحتمل أنه مازال يحب Jane في وقت الكلام المنقول.

(٢) صيغ الماضي:

– ماضي بسيط ← ماضي تام.

أنا قابلتك عندما كنت طالباً.

I **met** you when you were a student.

هي أخبرتني بأنها قابلتني عندما كنت طالباً.

She told me (that) she **had met** me when I was a student.

– ماضي مستمر ← ماضي مستمر تام.

كنت أقود بحذر عندما حصل الحادث.

I **was driving** carefully when the accident happened.

هو أخبر الشرطة بأنه كان يقود بحذر عندما حصل الحادث.

He told the police (that) he **had been driving** carefully when the accident happened.



### ٣) الأفعال المساعدة:

.might ، should ، would ، could ← may ، shall ، will ، can

I **can** fly.

أنا أستطيع الطيران.

He said (that) he **could** fly.

هو قال بأنه استطاع الطيران.

I'll meet you at 10.

أنا سأقابلك في العاشرة.

He promised (that) he **would** meet her at 10.

هو وعد بأنه سيقابلها في العاشرة.

What **shall** we give Bill?

ماذا سنعطي لبييل؟

They asked what they **should** give Bill.

هم سألوا ماذا سيعطوا لبييل.

The train **may** be late.

القطار ربما يتأخر.

He said (that) the train **might** be late.

هو قال بأن القطار ربما يتأخر.

أما باقي الأفعال المساعدة فلا تتغير أبداً:

You **must** relax.

يجب عليك أن تسترخي.

The doctor said (that) you **must** relax.

الطبيب قال بأنه يجب عليك أن تسترخي.

هل تمنع بأن تعيرني قلمك؟

**Would** you mind lending me your pen?

أنا سألتُ ماريا إذا كانتُ تمنعُ بأن تعيرني قلمها.

I asked Maria if she **would** mind lending me her pen.

### ٤) الضمائر الشخصية:

يمكن أن يتغير الضمير إلى ضمير آخر حسب الكلام المنقول.

I like ice cream.

أنا أحب الآيس كريم.

He said (that) **he** liked ice cream.

هو قال بأنه يحب الآيس كريم.

We enjoyed **your** singing.

نحن استمتعنا بغنائك.

They said (that) **they** had enjoyed **his** singing.

هم قالوا بأنهم استمتعوا بغناؤه.

٥) تغييرات أخرى:

.that ← this

.those ← these

.there ← here

.at that moment أو then ← now

.that day ← today

.the previous day ← yesterday

.the next day ← tomorrow

هذه نزهتنا المفضلة.

**This** is our favorite walk.

هم قالوا بأن تلك كانت نزهتهم المفضلة.

They said (that) **that** was their favorite walk.

نحن نفضله هنا.

We like it **here**.

هم قالوا بأنهم يفضلونه هناك.

They said (that) they like it **there**.

نحن سنراك غداً

We'll see you **tomorrow**.

هم قالوا بأنهم سيروني في اليوم التالي.

They said (that) they would see me **the next day**.

نحن مغادرون الآن.

We're leaving **now**.

هم قالوا بأنهم كانوا مغادرين في تلك اللحظة.

They said (that) they were leaving **at that moment**.

: (the) same

- يستخدم كصفة للتعبير عن التطابق بمعنى "نفس...".

My son and you go to **the same** school. ابني وأنت تذهبون إلى نفس المدرسة.

مارك وأنا لدينا نفس الذوق: نحن نفضل نفس الموسيقى ونقرأ نفس الكتب ونشاهد نفس برامج التلفاز.

Mark and I have **the same** taste: we like **the same** music, we read **the same** books, and we watch **the same** TV programs.

- قاعدة: **the same + noun = noun phrase**

:so

- له عدة معانٍ منها:

١) إذا جاء على الصيغة (**so + (adjective/adverb/many/much)**) فإنه يأتي كظرف بمعنى "جداً  
"very".

Why are you (**so/very**) late?

لماذا أنت متأخر جداً؟

We had to buy **so** many things.

كان يجب علينا أن نشتري أشياء كثيرة جداً.

٢) إذا سبقه **and** فإنه يأتي كحرف عطف بمعنى "وبالتالي".

We felt tired, and **so** we went to bed.

نحن شعرنا بالتعب وبالتالي ذهبنا إلى النوم.

٣) إذا جاء بعده **that** فإنه يأتي كحرف عطف قبل ضمائر الرفع فقط بمعنى "لكي ، كي".

Be quiet **so** (that) she can sleep.

كن هادئاً (لكي/كي) تستطيع هي أن تنام.

٤) يأتي كحرف عطف للربط بين جملتين بمعنى "لذا".

بيل فقد مفتاحه، لذا هو اضطر إلى أن يستعيره مني.

Bill had lost his key, **so** he had to borrow it from me.

٥) إذا أتى في بداية الجملة فإنه غالباً يأتي كحرف عطف بمعنى "إذاً".

**So** what did you do?

إذاً ماذا فعلت؟

٦) يمكن استخدام **so** بدلاً من **that** في بعض الأفعال.

I (hope/expect/believe) **so**.

أنا (أتمنى/أتوقع/أصدق) ذلك.

٧) يمكن أن يأتي **so** بدلاً من **that** في الجمل المنفية.

I don't think **so**.

أنا لا أعتقد ذلك



٨) إذا جاء بعده فعل مساعد مباشرة فإنه يأتي كظرف بمعنى "أيضا too".

لقد لعبوا كرة القدم، ونحن أيضاً.

**They have played football, and so have I (= I have too).**

هم كثيراً ما يذهبون إلى السينما. وأنا أيضاً.

**They often go to the theater. So do I (= I do too).**



- يأتي كظرف بمعنى "لا يزال ، مازال".

**We are still waiting to give him my order.** نحن مازلنا ننتظر لكي نعطيه طلبنا.

- له ثلاثة صيغ هم:

١) الحاضر البسيط وله الصيغة **Subject + still + Verb.1**.

**He still lives here.**

هو مازال يعيش هنا.

٢) الحاضر المستمر وله الصيغة **Subject + be + still + Verb-ing**.

**We are still waiting.**

نحن مازلنا ننتظر. "الآن"

٣) الحاضر التام وله الصيغة **Subject + still + (has/have) + Verb.3**: لا يستخدم كثيراً حالياً.



- سوف ندرس **that** بشكل مفصل لأنه يستخدم بشكل كبير وأيضاً له ثلاثة معاني في اللغة العربية هم:

١) بمعنى "ذلك ، تلك".

**That man is my friend.**

ذلك الرجل هو صديقي.

٢) بمعنى "الذي ، التي".

القلم الذي اشتريته موجود على الطاولة.

**The pen (that/which) I bought is on the table.**

٣) بمعنى "أن" ولكن حالياً لا يكتب كثيراً.

**It proves (that) you were his friend.**

إنه يبرهن على أنك كنت صديقه.

هل أنت متأكد أنك تريد أن تشتري سيارة؟

Are you sure (**that**) you want to buy a car?



- إذا جاء على الصيغة **there + be + noun** فإنه يأتي بمعنى "يوجد".

**There are** cats.

(يوجد/هنالك) قطط.

**Is there** an apple?

هل (يوجد/هنالك) تفاحة؟

- إذا جاء على الصيغة **there + (be + no/be + not) + noun** فإنه يأتي بمعنى "لا يوجد".

**There (are no/are not)** apples.

(لا يوجد/ليس هنالك) تفاحات.



- كلاهما ظرف والمعنى المشترك بينهما هو "أيضاً".

- الفرق بينهما هو أن **too** يأتي فقط في الجمل المبتة، أما **either** فيأتي فقط في الجمل المنفية:  
جون يجب أن يلعب كرة القدم وماري أيضاً.

**John likes to play football, and Mary does, too.**

جون لا يجب أن يلعب كرة القدم وماري أيضاً.

**John doesn't like to play football, and Mary doesn't, either.**

هو اتفق مع جون وأنا أيضاً.

**He agreed with John, and I did too.**

هو لم يتفق مع جون وأنا أيضاً.

**He didn't agree with John, and I didn't either.**

ويمكن كتابة الجملة السابقة بالشكل التالي:

**He didn't agree with John, and neither did I.**

- إذا جاء **too** على الصيغة **too + adjective** فإنه يأتي كظرف بمعنى "أكثر مما ينبغي" **more than** "is needed".

هذه البدلة كبيرة أكثر مما ينبغي لزوجي. هو يحتاج إلى مقاس أصغر.

**This suit is too big for my husband. He needs a smaller size.**

## :Unreal Meaning

- يستخدم مع الفعل المساعد **would**.

- يُقسم إلى:

(١) **الحاضر غير الحقيقي unreal present**: للتعبير عن عمل ما غير صحيح في الحاضر. وله الصيغة:

**WOULD ... , ... ماضي بسيط ... + If**

لو كان لدي المال الكافي، لكنني قد تقاعدت مبكراً.

**If I had enough money, I would retire early.**

ولكنه ليس لديه المال الكافي في الوقت الحاضر "عمل غير صحيح في الحاضر".

- في **unreal present time** يمكن وضع **were** عوضاً عن **was** حتى ولو كان الفاعل اسم مفرد أو **He** أو **She** أو **It** "سبق شرحه بالتفصيل في الجمل الشرطية".

(٢) **الماضي غير الحقيقي unreal past**: تخيل المستحيل. بمعنى آخر للتعبير على عمل غير صحيح أو خيالي في الماضي. وله الصيغة:

**WOULD HAVE ... , ماضي تام ... + If**

لو عشت في القرن التاسع عشر، لما كنت قد استطعت قيادة سيارة.

**If you had lived in the 19<sup>th</sup> century, you wouldn't have driven a car.**

تخيل المستحيل، لأنه لم يعيش في القرن التاسع عشر ولا يستطيع ذلك "عمل خيالي في الماضي".

(٣) **المستقبل غير الحقيقي unreal future**: للتعبير عن عمل ما مرجح أنه لن يحدث في المستقبل، وله ثلاثة صيغ:

**WOULD ... , ...WOULD ... + If**


**WOULD ... , ... were to ... + If**

**WOULD ... , ... جملة ماضي بسيط ... + If**

لو أعارني دراجته غداً، سوف أذهب إلى المنزل بسهولة.

If he **would lend** me your bicycle tomorrow, I would go home  
easily. **were to lend**  
**lent**

ولكن لا أعتقد أنه سيعيرني دراجته غداً "عمل غير متوقع في المستقبل" لأنه يخاف على دراجته كثيراً.



– هنالك بعض الأفعال يمكن أن يضاف لها "ing" ويبقى المعنى نفسه. ومن هذه الأفعال:

(١) الأفعال التي تأتي بعد "love , hate , prefer":

I prefer **watching** horror films.

أنا أفضل مشاهدة أفلام الرعب.

I prefer **to watch** horror films.

أنا أفضل أن أشاهد أفلام الرعب.

وكلاهما صحيح

(٢) الأفعال التي تأتي بعد "like , want , need , know":

I like **lying** in bed late.

أنا أفضل الاستلقاء في السرير متأخراً. "لغة بريطانية"

I want **eating** this.

أنا أريد أكل هذا. "لغة بريطانية"

I like **to lie** in the bed late.

أنا أفضل أن استلقي في السرير متأخراً. "لغة أميركية"

I want **to eat** this.

أنا أريد أن أكل هذا. "أميركي"

"الجملتان الأولىتان يستعملونها اللغة البريطانية أما الجملتان الثانيةتان يستعملونها اللغة الأميركية"

– أفعال الحس والإدراك لا يمكن أبداً إضافة لهم "ing" في اللغتين البريطانية والأميركية.

I want **knowing** what happened.

خطأ

I want **to know** what happened.

صح (أريد أن أعرف ماذا حدث)

– هنالك بعض الأفعال يمكن أن يضاف لها "ing" ولكن المعنى يختلف. ومن هذه الأفعال:

(١) الأفعال التي تأتي بعد "remember , forget":

I **remembered meeting** her.

بمعنى "أنا قابلتها قبل أن أتذكر ذلك".

I **remembered to meet** her.

بمعنى "أنا اضطررت إلى مقابلتها وفعلت".

بمعنى "أنا رقصتُ معه ولن أنسى ذلك".

I won't **forget dancing** with him that night.

بمعنى "كان من المفروض أن أرقص معه ولكني لم أفعل".

I won't **forget to dance** with him that night.

(٢) الفعل الذي يأتي بعد "try":

بمعنى "أنا كلمتها ولكن ذلك لم ينفع".

I **tried speaking** to her about it, but she still wouldn't listen.

بمعنى "أنا أردت أن أكلمها ولكن لم أستطع".

I **tried to speak** to her about it, but she wasn't there.

- هنالك بعض الأفعال يجب إضافة لها "-ing". ومن هذه الأفعال:

"finish , enjoy , considerate , give up , feel like , suggest , imagine"

I considerate to emigrating to Australia.

خطأ

I considerate emigrating to Australia.

صح (أنا أفكر أن أهاجر إلى استراليا)



- لها ثلاثة معانٍ هم:

(١) يأتي كحال بمعنى "بعد ، حتى الآن up to now"، ويستخدم خصوصاً مع النفي.

I haven't finished my job **yet**.

أنا لم أنهى عملي (بعد/حتى الآن).

(٢) يأتي كحال بمعنى "لكن but".

This chair is old, **yet** very comfortable.

هذا الكرسي قديم، ولكنه مريح جداً.

(٣) يأتي كحرف عطف بمعنى "ومع ذلك nevertheless".


مشكلتها تزداد، ومع ذلك فهي مازالت تدخن.

Her problems are increasing, (**yet/nevertheless**) she's still smiling.



[www.englisharabic.online](http://www.englisharabic.online)





## الأخطاء الشائعة:

– هذا الموضوع مفيد جداً ويعرض بعض الأخطاء الحرفية عن اللغة العربية:

**My age is 20 years.**

خطأ

**I am 20 years.**

صح (عمري عشرون عاماً)

**It is seven and half.**

**It is half past seven.**

إنها الساعة السابعة والنصف.

**This book is to me.**

**This book is mine.**

هذا الكتاب لي.

**The right is with you.**

**You are right.**

الحق معك.

**York book is with me.**

**I have your book.**

كتابك معي. أو أنا لدي كتابك.

**I opened the radio.**

**I turned on the radio.**

أنا شغلت الراديو.

**I closed the radio.**

**I turned off the radio.**

أنا أغلقت الراديو.

**She sees herself very much.**

**She is very proud.**

هي معجبة كثيراً بنفسها.

**She was making herself ill.**

**She was pretending to be ill.**

هي كانت تتظاهر بالمرض.

I took permission.

I got permission.

أنا أخذت إذناً.

Let us go from here.

Let us go this way.

دعنا نذهب من هذا الاتجاه.

I saw her one time or two times.

I saw her once or twice.

أن رأيتها مرة أو مرتين.



– هنالك بعض المفردات العامة مثل: "wanna" أي بمعنى "want to" و "gotta" أي بمعنى "got to" ولا تأتي هذه الكلمات إلى إذا كان الفاعل I , You , We , They أو اسم جمع.

I **wanna** go now - I want to go now.

أنا أريد أن أذهب الآن.

I **gotta** go - I **got to** go.

أنا علي أن أذهب.

– وهنالك أيضاً بعض المفردات العامة مثل: "gimme" أي بمعنى "give me" و "gonna" أي بمعنى "going to".

**Gimme** the pen - **Give me** the pen.

أعطني القلم.

I am **gonna** go - I am **going to** go.

أنا سأذهب.

– وفي اللغة العامية عادة يضعون **in** قبل **here** و **there**.

I'm here.

الفصحى "أنا هنا"

I'm in here.

العامية "أنا هنا"

– وهنالك شيء آخر في الإنجليزية العامة ألا وهو **I** و **me**. ترجم هذه الجملة "هذا أنا"؟

This is **I**.

الفصحى "هذا أنا"

This is **me**.

العامية "هذا أنا"

– وإذا أتى في أول الجملة الضمير **I** ثم جاء بعده "too" يقلب إلى **me** في اللغة العامية.

I am too.

الفصحى "أنا أيضاً"

Me too.

العامية "أنا أيضاً"

– وهنالك بعض الاختصارات. منها:

Let us go → **Let's** go.

دعنا نذهب. أو هيا بنا.

## كيفية كتابة المقالات Paragraphs:

- سنختم الكتاب بهذا الموضوع البسيط ألا وهو "كيفية كتابة المقالات Paragraphs"، وسنعرض في هذا الموضوع بعض المقالات القصيرة مع ترجمتها وسنحاول ألا نترجمها حرفياً لتتعلم كيفية الترجمة.
- قبل كتابة مقالة أو قصة يجب مراعاة مايلي:
  - ١) يجب أن يكون لديك خلفية جيدة عن قواعد اللغة الانجليزية.
  - ٢) يجب أن يكون لديك كمية جيدة من المفردات الانجليزية.
  - ٣) معرفة كيفية استخدام حروف الجر والعطف ووضعها في مكانها الصحيح.
- الخطوات الأساسية لكتابة مقالة أو قصة هي:
  - ١) نكتب عنوان المقالة في المنتصف.
  - ٢) ثم نزل إلى السطر الآخر ونترك مسافة خمسة أحرف من أول السطر.
  - ٣) ثم نبدأ بكتابة المقالة مع مراعاة النقط والفواصل...إلخ.
  - ٤) بعد أي نقطة وبعد أي فاصلة نترك مسافة حرف واحد ثم نكمل الكتابة "في الكتابة الانجليزية الحديثة".
- الأخطاء الشائعة التي تحدث أثناء كتابة مقالة أو قصة هي:
  - ١) الخطأ في اختيار صيغة الفعل الصحيح (حاضر بسيط، مستمر، تام، ماضي بسيط، مستمر، تام...إلخ).
  - ٢) الخطأ في اختيار المفردات الصحيحة.
  - ٣) الخطأ في اختيار حرف الجر المناسب "سبق شرح أخطاء حروف الجر الشائعة في البحث الثامن".
- أمثلة "الرجاء قراءة هذه المقالات جيداً لأنها مهمة جداً من ناحية القواعد":





## 1) Car

Car is a motor vehicle. It is walking on a substance called "asphalt" by something made of rubber, it is called a wheel. There are many types and colors of cars, one of them BMW, Mercedes, Chevrolet, ... etc. First motor car working by gasoline was made in approximately 1908 AD by Europe, and then America has developed it as you see it now.

### ١) السيارة

السيارة هي مركبة آلية. تسير على مادة تُسَمَّى "الزفت" باستخدام شيء مصنوع من مطاط يُسَمَّى عجلة (دولاب). هنالك عدة أنواع وألون من السيارات، منها BMW والمرسيدس والشفروليت... إلخ. أول سيارة آلية تعمل على البترين صُنِعَتْ في أوروبا حوالي عام ١٩٠٨م ثم جاءت أميركا وطورتها كما تراها الآن.

#### بعض الملاحظات حول المقالة الأولى

- لم نضع "the" في عنوان القطعة لأننا نتكلم عن السيارة بشكل عام دون تعيين أو تحديد.
  - لا نكتب الجملة التالية بهذا الشكل "سبق شرحه بالتفصيل في البحث السادس"
- I saw a substance is made of rubber.** خطأ  
صح (أنا رأيت مادة مصنوعة "صُنِعَتْ" من المطاط)
- I saw a substance made of rubber.**
- I saw a man is killed.** خطأ  
صح (أنا رأيت رجلاً يُقْتَل)
- يمكن كتابة الجملة السابقة وهي الأصح وذلك للتفريق بين المبني للمجهول الماضي والحاضر:
- I saw a man as he is killed.**
- I know someone wanting this car.** خطأ  
صح (أنا أعرف شخصاً يريد هذه السيارة)
- لأن الفعل **want** من أفعال **State Verbs** ولا يضاف له **-ing**.



## 2) Risk

I was living at my sister and her husband's house. One day they traveled for a period and I stayed alone. I looked from the window then I found a house burning. I went out to see the fire. I saw a woman crying "Tommy, Tommy, Tommy's still inside". I entered the house to save Tommy. After I entered, something had hit me and I had passed out. I woke up suddenly and I found myself out of the house. The firemen saved me. Then I cried "Tommy's still inside". I saw the woman again. She said me "Tommy's OK" and she was carrying a cat. She said me this is Tommy. I have risked my life for a cat.

### ٢) مخاطرة

أنا كنت أعيش في منزل أختي وزوجها. ذات يوم هم سافروا لفترة وبقيت أنا وحيداً. نظرتُ من النافذة ووجدتُ منزلاً يحترق. خرجتُ لأرى الحريق. رأيتُ امرأة تصرخ "تومي، تومي، تومي مازال في الداخل". دخلتُ المنزل لأنقذ تومي. بعد أن دخلت، شخص ما ضربني وفقدتُ وعيَّ. استيقظتُ فجأة ووجدتُ نفسي خارج المنزل. رجال الإطفاء أنقذوني. ثم صرخت "تومي مازال في الداخل". رأيتُ المرأة مرة أخرى. قالت لي "تومي بخير" وكانت تحمل قطة. لقد خاطرتُ بحياتي من أجل قطة.

### بعض الملاحظات حول المقالة الثانية

– يمكن وضع في عنوان القطعة أداة تنكير.

– لا نكتب الجملة التالية بهذا الشكل "سبق شرحه بالتفصيل في البحث السادس"

I saw a house is burning.

خطأ

I saw a house burning.

صح (أنا رأيت منزلاً يحترق)

I saw a house burned before.

خطأ

I saw a burned house before.

صح (أنا رأيت منزلاً احترق "منزلاً محروقاً" من قبل)



### 3) The haunted house

We loved the house when we first moved in. Then two years after moving in, I woke up suddenly one night. There was an old woman standing at the foot of our bed. She was crying. I tried to shout, but I couldn't. I could feel something covering my face. I watched a ghost walking toward the well. After it had disappeared, I woke up my husband, but suddenly I heard a young son screaming in the next bathroom. I ran to see what was wrong. He has seen someone moving through the well from our room. It was an old woman. After that we didn't like living in the house any more. They felt as if there were eyes watching us all the time. Strange things started happening. We heard voices in the middle of the night. We sold the house, but the new people didn't stay there very long. There is nobody living there now.

#### ٣) المتزل المشبح

نحن أحببنا المتزل عندما انتقلنا إليه أول مرة. بعد سنتين من انتقالنا إليه، ذات ليلة استيقظنا فجأة. كان هنالك امرأة مسنة تقف عند قدم سريرنا وكانت تبكي. أنا حاولتُ أن أصيح ولكنني لم استطع. استطعتُ أن أشعر بشيء يغطي وجهي. شاهدتُ شبهاً يمشي نحو الحائط. بعد أن اخفى الشبح، أيقظتُ زوجي ولكن فجأة سمعتُ ولداً صغيراً يصرخ في الحمام المجاور. ركضتُ لأرى ما الخطب. لقد رأى شخصاً يتحرك عبر الحائط من غرفتنا. كانت امرأة مسنة. بعد ذلك نحن لم نعد نحب العيش في المتزل. شعرنا كما لو كانت هنالك عيوناً تراقبنا طوال الوقت. أشياء غريبة بدأت تحدث. سمعنا أصواتاً في وسط الليل. بعنا المتزل ولكننا الناس الجدد لم يبقوا هناك طويلاً. الآن لا يوجد أي أحد يعيش في ذلك المتزل.

#### بعض الملاحظات حول المقالة الثالثة

– وضعنا "the" في عنوان القطعة لأننا نتكلم عن منزل معين.



[www.englisharabic.online](http://www.englisharabic.online)



#### 4) Crossing the border

The customs officer was suspicious when the man appeared at the border crossing. He made him open his suitcase, but there was nothing valuable in it. So the officer let him cross the border. Every week after that the same thing happened. The man arrived and the customs officer stopped him and searched his suitcase. Sometimes he made the man wait for several hours, hoping he would confess, but he always had to let the man go. He was sure that the man smuggling something, but he never found anything.

The years passed and the customs officer became a senior customs officer. He no longer worked on the customs desk, but every week from his office window he saw the man arriving, and every week he had the man stopped and searched by the customs officer, but nothing was ever found.

Then the day came when the senior customs officer was to retire, and he decided that before he left he would get the man to tell the truth. So he got the customs officer on the desk to stop the man and had him brought to the officer. 'I am retiring tomorrow,' he said. 'I know that you have been smuggling all these years. Please tell me what it is. I promise that I won't tell anyone.' The man looked at him, smiled, and said, 'Suitcases.'

#### ٤) عبور الحدود

موظف الجمارك كان يشك عندما يظهر الرجل عند معبر الحدود. هو جعله أن يفتح حقيبته ولكن لم يكن هنالك شيء قيم فيها. لذا موظف الجمارك سمح له بعبور الحدود. بعد عدة اسابيع حصل نفس الشيء. الرجل وصل وموظف الجمارك أوقفه وبحث في حقيبته. أحياناً جعله ينتظر لعدة ساعات على أمل أن يعترف ولكن هو دائماً يسمح له بالذهاب. هو كان متأكداً بأن الرجل يهرب شيئاً ولكن لم يجد أي شيء فيها أبداً.

مرت سنين وموظف الجمارك أصبح مديراً للجمارك. هو لم يعد يعمل على مكتب الجمارك ولكن هو يرى من نافذة مكتبه كل اسبوع أن الرجل قد وصل وكل اسبوع يجعل موظفاً للجمارك أن يوقفه وأن يبحث في حقيبته ولكن لم يتم العثور على شيء.

ثم جاء اليوم الذي فيه مدير الجمارك سيتقاعد وهو قرّر أنه سيجعل الرجل أن يخبره الحقيقة قبل مغادرته. لذا أحضر موظفاً للجمارك على المكتب لكي يوقف الرجل ويحضره إليه. قال مدير الجمارك "أنا سأقعد غداً،

أنا أعرف أنك قهرت شيئاً طوال هذه السنين". أخبرني رجاءً ماهو. أعدك بأنني لن أخبر أحداً. الرجل نظر إليه وابتسم وقال "حقائب".

### بعض الملاحظات حول المقالة الرابعة

- كلمة "حدود" في اللغة الانجليزية "border" وليس "borders".
- الفرق بين الجملتين التاليتين:

**I had stopped the man.**

لقد أوقفتُ الرجل.

**I had the man stopped.**

لقد جعلتُ الرجل يتوقف.

في الجملة الأولى "ماضي تام" أي أنا أوقفتُ الرجل بنفسي، أما في الجملة الثاني "ماضي بسيط" أنا لم أوقفه بنفسي بل أرسلتُ شخصاً ما ليقف الرجل.



LEARN ENGLISH



[www.englisharabic.online](http://www.englisharabic.online)





### Chapter 1:

<b>1</b>	<b>C</b>	<b>6</b>	<b>C</b>	<b>11</b>	<b>B</b>
<b>2</b>	<b>B</b>	<b>7</b>	<b>C</b>	<b>12</b>	<b>A</b>
<b>3</b>	<b>D</b>	<b>8</b>	<b>A</b>	<b>13</b>	<b>C</b>
<b>4</b>	<b>A</b>	<b>9</b>	<b>B</b>	<b>14</b>	<b>C</b>
<b>5</b>	<b>C</b>	<b>10</b>	<b>A</b>		

### Chapter 2:

<b>1</b>	<b>E</b>	<b>6</b>	<b>A</b>	<b>11</b>	<b>B</b>
<b>2</b>	<b>C</b>	<b>7</b>	<b>D</b>	<b>12</b>	<b>E</b>
<b>3</b>	<b>E</b>	<b>8</b>	<b>C</b>	<b>13</b>	<b>D</b>
<b>4</b>	<b>D</b>	<b>9</b>	<b>E</b>		
<b>5</b>	<b>E</b>	<b>10</b>	<b>B</b>		

### Chapter 3:

<b>1</b>	<b>B</b>	<b>6</b>	<b>B</b>
<b>2</b>	<b>B</b>	<b>7</b>	<b>C</b>
<b>3</b>	<b>A</b>	<b>8</b>	<b>A</b>
<b>4</b>	<b>A</b>	<b>9</b>	<b>C</b>
<b>5</b>	<b>B</b>	<b>10</b>	<b>A</b>

### Chapter 4:

<b>1</b>	<b>C</b>	<b>11</b>	<b>B</b>	<b>21</b>	<b>D</b>	<b>31</b>	<b>C</b>
<b>2</b>	<b>D</b>	<b>12</b>	<b>B</b>	<b>22</b>	<b>B</b>	<b>32</b>	<b>A</b>
<b>3</b>	<b>A</b>	<b>13</b>	<b>B</b>	<b>23</b>	<b>C</b>	<b>33</b>	<b>B</b>
<b>4</b>	<b>C</b>	<b>14</b>	<b>E</b>	<b>24</b>	<b>D</b>	<b>34</b>	<b>D</b>
<b>5</b>	<b>C</b>	<b>15</b>	<b>D</b>	<b>25</b>	<b>A</b>	<b>35</b>	<b>B</b>
<b>6</b>	<b>D</b>	<b>16</b>	<b>B</b>	<b>26</b>	<b>A</b>		
<b>7</b>	<b>C</b>	<b>17</b>	<b>C</b>	<b>27</b>	<b>D</b>		
<b>8</b>	<b>A</b>	<b>18</b>	<b>A</b>	<b>28</b>	<b>B</b>		
<b>9</b>	<b>C</b>	<b>19</b>	<b>C</b>	<b>29</b>	<b>B</b>		
<b>10</b>	<b>B</b>	<b>20</b>	<b>D</b>	<b>30</b>	<b>B</b>		

### Chapter 5:

<b>1</b>	<b>B</b>	<b>11</b>	<b>A</b>	<b>21</b>	<b>False</b>	<b>31</b>	<b>the</b>
<b>2</b>	<b>A</b>	<b>12</b>	<b>D</b>	<b>22</b>	<b>a</b>	<b>32</b>	<b>non - non</b>
<b>3</b>	<b>A</b>	<b>13</b>	<b>B</b>	<b>23</b>	<b>non - the</b>	<b>33</b>	<b>non - the</b>
<b>4</b>	<b>B</b>	<b>14</b>	<b>C</b>	<b>24</b>	<b>an</b>	<b>34</b>	<b>the - a</b>
<b>5</b>	<b>C</b>	<b>15</b>	<b>True</b>	<b>25</b>	<b>the</b>	<b>35</b>	<b>an</b>
<b>6</b>	<b>C</b>	<b>16</b>	<b>False</b>	<b>26</b>	<b>an</b>	<b>36</b>	<b>the - the</b>
<b>7</b>	<b>A</b>	<b>17</b>	<b>False</b>	<b>27</b>	<b>non - non</b>	<b>37</b>	<b>a</b>
<b>8</b>	<b>B</b>	<b>18</b>	<b>False</b>	<b>28</b>	<b>a - the</b>	<b>38</b>	<b>a</b>
<b>9</b>	<b>A</b>	<b>19</b>	<b>False</b>	<b>29</b>	<b>the - the</b>		
<b>10</b>	<b>C</b>	<b>20</b>	<b>False</b>	<b>30</b>	<b>the</b>		

*Chapter 6:*

<b>1</b>	<b>A</b>	<b>6</b>	<b>E</b>	<b>11</b>	<b>B</b>
<b>2</b>	<b>C</b>	<b>7</b>	<b>D</b>		
<b>3</b>	<b>B</b>	<b>8</b>	<b>A</b>		
<b>4</b>	<b>D</b>	<b>9</b>	<b>B</b>		
<b>5</b>	<b>B</b>	<b>10</b>	<b>D</b>		

*Chapter 7:*

<b>1</b>	<b>B</b>	<b>6</b>	<b>A</b>	<b>11</b>	<b>D</b>
<b>2</b>	<b>C</b>	<b>7</b>	<b>B</b>	<b>12</b>	<b>D</b>
<b>3</b>	<b>A</b>	<b>8</b>	<b>B</b>	<b>13</b>	<b>B</b>
<b>4</b>	<b>B</b>	<b>9</b>	<b>A</b>		
<b>5</b>	<b>A</b>	<b>10</b>	<b>B</b>		

*Chapter 8:*

<b>1</b>	<b>B</b>	<b>6</b>	<b>B</b>	<b>11</b>	<b>C</b>	<b>16</b>	<b>E</b>
<b>2</b>	<b>C</b>	<b>7</b>	<b>A</b>	<b>12</b>	<b>E</b>	<b>17</b>	<b>B</b>
<b>3</b>	<b>A</b>	<b>8</b>	<b>A</b>	<b>13</b>	<b>D</b>	<b>18</b>	<b>E</b>
<b>4</b>	<b>D</b>	<b>9</b>	<b>A</b>	<b>14</b>	<b>B</b>	<b>19</b>	<b>C</b>
<b>5</b>	<b>C</b>	<b>10</b>	<b>B</b>	<b>15</b>	<b>A</b>	<b>20</b>	<b>D</b>
<b>21</b>	<b>from - in - in - to - from - to - in - at - On - at</b>						

*Chapter 9:*

<b>1</b>	<b>William was offered a promotion.</b>				
<b>2</b>	<b>The new system is being tested.</b>				
<b>3</b>	<b>The riot was reported to be under control.</b>				
<b>4</b>	<b>The film may be banned.</b>				
<b>5</b>	<b>The car has not been used for ages.</b>				
<b>6</b>	<b>All salaries have been cut.</b>				
<b>7</b>	<b>All travel expenses for this training course must be paid by employers.</b>				
<b>8</b>	<b>The college was not been informed that there had been a mistake.</b>				
<b>9</b>	<b>Sidney was distressed by the news about the exam results.</b>				
<b>10</b>	<b>A</b>	<b>13</b>	<b>E</b>	<b>16</b>	<b>B</b>
<b>11</b>	<b>A</b>	<b>14</b>	<b>A</b>	<b>17</b>	<b>D</b>
<b>12</b>	<b>D</b>	<b>15</b>	<b>D</b>		

*Chapter 10:*

<b>1</b>	<b>I don't like cheese.</b>
<b>2</b>	<b>We aren't married.</b>
<b>3</b>	<b>She doesn't have an old house.</b>
<b>4</b>	<b>He doesn't play tennis on Saturdays.</b>
<b>5</b>	<b>I haven't been to the bank yet.</b>
<b>6</b>	<b>I don't need any money.</b>
<b>7</b>	<b>I didn't have lunch at 2 o'clock.</b>
<b>8</b>	<b>He isn't going to work.</b>
<b>9</b>	<b>I don't have a lot of cars.</b>
<b>10</b>	<b>I haven't seen the tower of London yet.</b>
<b>11</b>	<b>He won't be having lunch at that time.</b>

<b>12</b>	<b>I didn't have a shower at 4 o'clock</b>
<b>13</b>	<b>We don't live in Madrid.</b>
<b>14</b>	<b>I have never seen a snake.</b>
<b>15</b>	<b>He never likes going to work.</b>

*Chapter 11:*

<b>1</b>	<b>Whose is this book?</b>				
<b>2</b>	<b>Where did you find it?</b>				
<b>3</b>	<b>Where do you live?</b>				
<b>4</b>	<b>What is Sarah playing?</b>				
<b>5</b>	<b>How has she broken her leg?</b>				
<b>6</b>	<b>How long does it take you to get to work by car?</b>				
<b>7</b>	<b>Why has Mary gone?</b>				
<b>8</b>	<b>What flavor ice-cream would you like?</b>				
<b>9</b>	<b>When did we meet him?</b>				
<b>10</b>	<b>What will you do if it rains this weekend?</b>				
<b>11</b>	<b>What would you do if you won the lottery?</b>				
<b>12</b>	<b>B</b>	<b>16</b>	<b>A</b>	<b>20</b>	<b>A</b>
<b>13</b>	<b>C</b>	<b>17</b>	<b>B</b>	<b>21</b>	<b>A</b>
<b>14</b>	<b>C</b>	<b>18</b>	<b>B</b>	<b>22</b>	<b>C</b>
<b>15</b>	<b>C</b>	<b>19</b>	<b>B</b>	<b>23</b>	<b>A</b>
<b>24</b>	<b>couldn't she</b>				
<b>25</b>	<b>doesn't he</b>				
<b>26</b>	<b>hasn't she</b>				
<b>27</b>	<b>don't they</b>				
<b>28</b>	<b>did they</b>				
<b>29</b>	<b>didn't he</b>				
<b>30</b>	<b>won't she</b>				





## Chapter 13

# الأفعال الشاذة Irregular Verbs



[www.englisharabic.online](http://www.englisharabic.online)



ملاحظة: لقد وضعت علامة \* بجانب الأفعال التي يجوز فيها الوجهان النظامي والشاذ.

التصريف الأول "الحاضر أو المصدر"	المعنى	التصريف الثاني "الماضي"	التصريف الثالث "اسم المفعول"
<b>A</b>			
<b>abide *</b>	يبقى ، يقيم	<b>abode</b>	<b>abode</b>
<b>awake</b>	ينهض ، يرتفع	<b>awoke</b>	<b>awaken</b>
<b>arise *</b>	يستيقظ ، يوقظ	<b>arose</b>	<b>arisen</b>
<b>B</b>			
<b>be/am/is/are</b>	يكون	<b>was/were</b>	<b>been</b>
<b>bear</b>	تحمل ، تلد	<b>bore</b>	<b>borne</b>
<b>beat</b>	يضرب ، يخفق	<b>beat</b>	<b>beaten</b>
<b>become</b>	يصبح	<b>became</b>	<b>become</b>
<b>befall</b>	يحدث	<b>befell</b>	<b>befallen</b>
<b>beget</b>	ينجب ، يسبب	<b>begot</b>	<b>begotten</b>
<b>begin</b>	يبدأ	<b>began</b>	<b>begun</b>
<b>behold</b>	يشاهد ، يلاحظ	<b>beheld</b>	<b>beheld</b>
<b>bend</b>	ينحني	<b>bent</b>	<b>bent</b>
<b>beseech</b>	يلتمس ، يتوسل	<b>besought</b>	<b>besought</b>
<b>beset</b>	يزعج ، يطوق	<b>beset</b>	<b>beset</b>
<b>bet *</b>	يراهن	<b>bet</b>	<b>bet</b>
<b>betake</b>	يذهب ، يعمد إلى	<b>betook</b>	<b>betaken</b>
<b>bethink</b>	يتأمل ، يتذكر	<b>bethought</b>	<b>bethought</b>
<b>bid</b>	يأمر ، يدعو	<b>bade</b>	<b>bidden</b>
<b>bide *</b>	يبقى ، يقاوم	<b>bode</b>	<b>bide</b>
<b>bind</b>	يربط ، يقيد	<b>bound</b>	<b>bound</b>
<b>bite</b>	يعض ، يلدغ	<b>bit</b>	<b>bitten</b>

<b>bleed</b>	يتزف	<b>bled</b>	<b>bled</b>
<b>bless *</b>	يبارك	<b>blest</b>	<b>blest</b>
<b>blow</b>	يهب ، ينفخ	<b>blew</b>	<b>blown</b>
<b>break</b>	يكسر ، ينكسر	<b>broke</b>	<b>broken</b>
<b>breed</b>	يلد ، يولد	<b>bred</b>	<b>bred</b>
<b>bring</b>	يجلب ، يحضر	<b>brought</b>	<b>brought</b>
<b>broadcast</b>	يذيع	<b>broadcast</b>	<b>broadcast</b>
<b>build</b>	يبني	<b>built</b>	<b>built</b>
<b>burn *</b>	يحرق ، يهترق	<b>burnt</b>	<b>burnt</b>
<b>burst</b>	يفجر ، ينفجر	<b>burst</b>	<b>burst</b>
<b>buy</b>	يشترى	<b>bought</b>	<b>bought</b>
<b>C</b>			
<b>can</b>	يستطيع	<b>could</b>	<b>could</b>
<b>cast</b>	يرمي	<b>cast</b>	<b>cast</b>
<b>catch</b>	يمسك	<b>caught</b>	<b>caught</b>
<b>chide</b>	يوبخ	<b>chided</b>	<b>chidden</b>
<b>choose</b>	يختار	<b>chose</b>	<b>chosen</b>
<b>cleave</b>	يشق	<b>cleft</b>	<b>cleft</b>
<b>cline</b>	يتماسك	<b>clung</b>	<b>clung</b>
<b>come</b>	يأتي	<b>came</b>	<b>come</b>
<b>cost</b>	يكلف	<b>cost</b>	<b>cost</b>
<b>creep</b>	يزحف	<b>crept</b>	<b>crept</b>
<b>cut</b>	يقطع	<b>cut</b>	<b>cut</b>
<b>D</b>			
<b>deal</b>	يتعامل ، يعامل	<b>dealt</b>	<b>dealt</b>
<b>dig</b>	يحفر	<b>dug</b>	<b>dug</b>
<b>do</b>	يفعل ، يعمل	<b>did</b>	<b>done</b>

<b>draw</b>	يرسم	<b>drew</b>	<b>drawn</b>
<b>dream *</b>	يحلم	<b>dreamt</b>	<b>dreamt</b>
<b>drink</b>	يشرب	<b>drank</b>	<b>drunk</b>
<b>drive</b>	يسوق	<b>drove</b>	<b>driven</b>
<b>dwelt *</b>	يسكن	<b>dwelt</b>	<b>dwelt</b>
<b>E</b>			
<b>eat</b>	يأكل	<b>ate</b>	<b>eaten</b>
<b>F</b>			
<b>fall</b>	يسقط ، يقع	<b>fell</b>	<b>fallen</b>
<b>feed</b>	يطعم	<b>fed</b>	<b>fed</b>
<b>feel</b>	يلمس ، يحس	<b>felt</b>	<b>felt</b>
<b>fight</b>	يتقاتل ، يتشاجر	<b>fought</b>	<b>fought</b>
<b>find</b>	يجد ، يكتشف	<b>found</b>	<b>found</b>
<b>flee</b>	يفر	<b>fled</b>	<b>fled</b>
<b>fling</b>	يقذف بقوة	<b>flung</b>	<b>flung</b>
<b>fly</b>	يطير	<b>flew</b>	<b>flown</b>
<b>forbid</b>	يحفر ، يمنع	<b>forbade</b>	<b>forbidden</b>
<b>foreknow</b>	يعرف مقدماً	<b>foreknew</b>	<b>foreknown</b>
<b>foresee</b>	يتنبأ	<b>foresaw</b>	<b>foreseen</b>
<b>foretell</b>	يتكهن	<b>foretold</b>	<b>foretold</b>
<b>forget</b>	ينسى	<b>forgot</b>	<b>forgotten</b>
<b>forgive</b>	يفغر ، يصفح	<b>forgave</b>	<b>forgiven</b>
<b>forsake</b>	يتخلى عن ، يهجر	<b>forsook</b>	<b>forsaken</b>
<b>freeze</b>	يتجمد	<b>froze</b>	<b>frozen</b>
<b>G</b>			
<b>get</b>	ينال	<b>got</b>	<U.S> gotten <G.B> got

<b>give</b>	يعطي	<b>give</b>	<b>given</b>
<b>go</b>	يذهب	<b>went</b>	<b>gone</b>
<b>grind</b>	يطحن	<b>ground</b>	<b>ground</b>
<b>grow</b>	ينمو ، ينبت	<b>grew</b>	<b>grown</b>
<b>H</b>			
<b>hang</b>	يعلق	<b>hung</b>	<b>hung</b>
<b>have</b>	يملك	<b>had</b>	<b>had</b>
<b>hear</b>	يسمع	<b>heard</b>	<b>heard</b>
<b>hide</b>	يخبي ، يختبئ	<b>hid</b>	<b>hidden</b>
<b>hit</b>	يضرب	<b>hit</b>	<b>hit</b>
<b>hold</b>	يمسك ، يحتفظ	<b>held</b>	<b>held</b>
<b>hurt</b>	يجرح ، يؤذي	<b>hurt</b>	<b>hurt</b>
<b>I</b>			
<b>inlay</b>	يطعم	<b>inlaid</b>	<b>inlaid</b>
<b>K</b>			
<b>keep</b>	يحمي ، يظل	<b>kept</b>	<b>kept</b>
<b>kneel *</b>	يركع	<b>knelt</b>	<b>knelt</b>
<b>knit *</b>	يقطب حاجبيه	<b>knit</b>	<b>knit</b>
<b>know</b>	يعرف	<b>knew</b>	<b>known</b>
<b>L</b>			
<b>lay</b>	يضع	<b>laid</b>	<b>laid</b>
<b>lead</b>	يقود ، يرشد	<b>led</b>	<b>led</b>
<b>lean *</b>	يستند ، يميل	<b>leant</b>	<b>leant</b>
<b>leap *</b>	يقفز	<b>leapt</b>	<b>leapt</b>
<b>learn *</b>	يعلم ، يتعلم	<b>learnt</b>	<b>learnt</b>
<b>leave</b>	يغادر	<b>left</b>	<b>left</b>
<b>lend</b>	يقرض	<b>lent</b>	<b>lent</b>

<b>let</b>	يدع	<b>let</b>	<b>let</b>
<b>lie</b>	يتمدد ، يكذب	<b>lay</b>	<b>lain</b>
<b>light</b>	يشرق ، يشتعل	<b>lit</b>	<b>lit</b>
<b>lose</b>	يفقد	<b>lost</b>	<b>lost</b>
<b>M</b>			
<b>make</b>	يصنع ، يجعل	<b>made</b>	<b>made</b>
<b>may</b>	يمكن	<b>might</b>	<b>might</b>
<b>mean</b>	يعني	<b>meant</b>	<b>meant</b>
<b>meet</b>	يقابل	<b>met</b>	<b>met</b>
<b>mislay</b>	يضيع	<b>mislaid</b>	<b>mislaid</b>
<b>mislead</b>	يضل ، يخدع	<b>misled</b>	<b>misled</b>
<b>misspend</b>	يبدد	<b>misspent</b>	<b>misspent</b>
<b>mistake</b>	يخطئ	<b>mistook</b>	<b>mistaken</b>
<b>misunderstand</b>	يسئ الفهم	<b>misunderstood</b>	<b>misunderstood</b>
<b>mow *</b>	يحصد	<b>mowed</b>	<b>mowed</b>
<b>O</b>			
<b>outdo</b>	يهزم ، يتغلب على	<b>outdid</b>	<b>outdone</b>
<b>overbear</b>	يقهر ، يستبد	<b>overborne</b>	<b>overborne</b>
<b>overcast</b>	يعتم	<b>overcast</b>	<b>overcast</b>
<b>overcome</b>	يقهر ، ينهك	<b>overcame</b>	<b>overcome</b>
<b>overdo</b>	يبالغ	<b>overdid</b>	<b>overdone</b>
<b>overfeed</b>	يتخم	<b>overfed</b>	<b>overfed</b>
<b>overrun</b>	يجتاح	<b>overran</b>	<b>overrun</b>
<b>oversee</b>	يراقب ، يفحص	<b>oversaw</b>	<b>overseen</b>
<b>oversleep</b>	يستغرق في النوم	<b>overslept</b>	<b>overslept</b>
<b>overtake</b>	يتجاوز ، يفاجئ	<b>overtook</b>	<b>overtaken</b>
<b>overthrow</b>	يهزم ، يدمر	<b>overthrew</b>	<b>overthrown</b>

<b>P</b>			
<b>partake</b>	يقاسم ، يشارك	<b>partook</b>	<b>partaken</b>
<b>pay</b>	يدفع	<b>paid</b>	<b>paid</b>
<b>put</b>	يضع	<b>put</b>	<b>put</b>
<b>Q</b>			
<b>quit *</b>	يغادر ، يستقيل	<b>quit</b>	<b>quit</b>
<b>R</b>			
<b>read</b>	يقرأ	<b>read</b>	<b>read</b>
<b>rebuild</b>	يعيد بماء	<b>rebuilt</b>	<b>rebuilt</b>
<b>redo</b>	يعيد عمل شيء	<b>redid</b>	<b>redone</b>
<b>remake</b>	يصنع ثانية	<b>remade</b>	<b>remade</b>
<b>rend</b>	يتزع بعنف	<b>rent</b>	<b>rent</b>
<b>repay</b>	يفي ، يرد	<b>repaid</b>	<b>repaid</b>
<b>retell</b>	يروى ثانية	<b>retold</b>	<b>retold</b>
<b>rewrite</b>	يعيد صياغة	<b>rewrote</b>	<b>rewritten</b>
<b>rid *</b>	يخلص ، يحرر	<b>rid</b>	<b>rid</b>
<b>ride</b>	يركب	<b>rode</b>	<b>ridden</b>
<b>ring</b>	يرن	<b>rang</b>	<b>rung</b>
<b>rise</b>	ينهض	<b>rose</b>	<b>risen</b>
<b>run</b>	يعدو ، يشغل	<b>ran</b>	<b>run</b>
<b>S</b>			
<b>saw *</b>	ينشر	<b>sawed</b>	<b>sawn</b>
<b>say</b>	يقول	<b>said</b>	<b>said</b>
<b>see</b>	يرى	<b>saw</b>	<b>seen</b>
<b>seek</b>	يبحث عن	<b>sought</b>	<b>sought</b>
<b>sell</b>	يبيع	<b>sold</b>	<b>sold</b>
<b>send</b>	يرسل	<b>sent</b>	<b>sent</b>



LEARN ENGLISH



[www.englisharabic.online](http://www.englisharabic.online)



<b>set</b>	يقرر	<b>set</b>	<b>set</b>
<b>sew *</b>	يخيط	<b>sewed</b>	<b>sewn</b>
<b>shake</b>	يهز ، يهتز	<b>shook</b>	<b>shaken</b>
<b>shall</b>	سوف	<b>should</b>	<b>should</b>
<b>shed</b>	يذرف ، يسفح	<b>shed</b>	<b>shed</b>
<b>shine *</b>	يتألق ، يلمع	<b>shone</b>	<b>shone</b>
<b>shoot</b>	يطلق النار	<b>shot</b>	<b>shot</b>
<b>show *</b>	يرى ، يبين	<b>showed</b>	<b>shown</b>
<b>shrink</b>	يتقلص	<b>shrank</b>	<b>shrunk</b>
<b>shut</b>	يغلق ، يحبس	<b>shut</b>	<b>shut</b>
<b>sing</b>	يغني ، يغرد	<b>sang</b>	<b>sung</b>
<b>sink</b>	يغرس ، يغرق	<b>sank</b>	<b>sunk</b>
<b>sit</b>	يجلس	<b>sit</b>	<b>sit</b>
<b>slay</b>	يذبح	<b>slew</b>	<b>slain</b>
<b>sleep</b>	ينام	<b>slept</b>	<b>slept</b>
<b>slide</b>	يتزلق	<b>slid</b>	<b>slid</b>
<b>slit</b>	يشق	<b>slit</b>	<b>slit</b>
<b>smell *</b>	يشم	<b>smelt</b>	<b>smelt</b>
<b>smite</b>	يضرب بقوة	<b>smote</b>	<b>smitten</b>
<b>sow</b>	يبذر	<b>sowed</b>	<b>sown</b>
<b>speak</b>	يتكلم	<b>spoke</b>	<b>spoken</b>
<b>speed *</b>	يسرع	<b>sped</b>	<b>sped</b>
<b>spell *</b>	يتهاجى	<b>spelt</b>	<b>spelt</b>
<b>spend</b>	ينفق	<b>spent</b>	<b>spent</b>
<b>spin</b>	يغزل ، يدور بسرعة	<b>span</b>	<b>spun</b>
<b>spit</b>	ييصق	<b>spat</b>	<b>spat</b>



<b>split</b>	يشق	<b>split</b>	<b>split</b>
<b>spoil *</b>	يتلف ، يدلل	<b>spoilt</b>	<b>spoilt</b>
<b>spread</b>	ينشر ، ينتشر	<b>spread</b>	<b>spread</b>
<b>spring</b>	يقفز	<b>sprang</b>	<b>sprung</b>
<b>stand</b>	يقف ، يصمد	<b>stood</b>	<b>stood</b>
<b>steal</b>	يسرق	<b>stole</b>	<b>stolen</b>
<b>stick</b>	يلصق	<b>stuck</b>	<b>stuck</b>
<b>sting</b>	يلسع ، يلدغ	<b>stung</b>	<b>stung</b>
<b>stink</b>	ينتن	<b>stank</b>	<b>stunk</b>
<b>stride</b>	يمشي بخطى واسعة	<b>strode</b>	<b>stridden</b>
<b>strike</b>	يضرب	<b>struck</b>	<b>struck</b>
<b>strive *</b>	يكافح	<b>strove</b>	<b>striven</b>
<b>swear</b>	يقسم	<b>swore</b>	<b>sworn</b>
<b>sweep</b>	يكنس ، يكتسح	<b>swept</b>	<b>swept</b>
<b>swell</b>	ينتفخ ، يتورم	<b>swelled</b>	<b>swollen</b>
<b>swim</b>	يسبح	<b>swam</b>	<b>swum</b>
<b>swing</b>	يتأرجح	<b>swung</b>	<b>swung</b>
<b>T</b>			
<b>take</b>	يأخذ	<b>took</b>	<b>taken</b>
<b>teach</b>	يعلم	<b>taught</b>	<b>taught</b>
<b>tear</b>	يمزق	<b>tore</b>	<b>torn</b>
<b>tell</b>	يروى ، يقص	<b>told</b>	<b>told</b>
<b>think</b>	يعتقد ، يفكر	<b>thought</b>	<b>thought</b>
<b>thrive *</b>	يزدهر	<b>throve</b>	<b>thriven</b>
<b>throw</b>	يقذف	<b>threw</b>	<b>thrown</b>
<b>thrust</b>	يدفع ، يقحم ، يطعن	<b>thrust</b>	<b>thrust</b>

<b>tread</b>	يطأ ، يسحق	<b>trod</b>	<b>trodden</b>
<b>U</b>			
<b>undergo</b>	يتحمل ، يقاسى	<b>underwent</b>	<b>undergone</b>
<b>understand</b>	يفهم	<b>understood</b>	<b>understood</b>
<b>undertake</b>	يتعهد ، يتولى	<b>undertook</b>	<b>undertaken</b>
<b>upset</b>	يقلق ، يفسد	<b>upset</b>	<b>upset</b>
<b>W</b>			
<b>wake *</b>	يوقظ ، يستيقظ	<b>woke</b>	<b>woken</b>
<b>waylay</b>	يمكن	<b>waylaid</b>	<b>waylaid</b>
<b>wear</b>	يرتدي	<b>wore</b>	<b>worn</b>
<b>weave</b>	ينسج	<b>wove</b>	<b>woven</b>
<b>wed *</b>	يزوج ، يتزوج	<b>wed</b>	<b>wed</b>
<b>weep</b>	يبكي	<b>wept</b>	<b>wept</b>
<b>wet *</b>	يبلل	<b>wet</b>	<b>wet</b>
<b>will</b>	سوف	<b>would</b>	<b>would</b>
<b>win</b>	يفوز ، يربح	<b>won</b>	<b>won</b>
<b>wind</b>	ينفخ ، يلف	<b>wound</b>	<b>wound</b>
<b>withdraw</b>	يسحب ، ينسحب	<b>withdrew</b>	<b>withdrawn</b>
<b>withhold</b>	يكبح ، يمتنع عن	<b>withheld</b>	<b>withheld</b>
<b>withstand</b>	يقاوم ، يصمد	<b>withstood</b>	<b>withstood</b>
<b>wring</b>	يعصر ، يلوي	<b>wrung</b>	<b>wrung</b>
<b>write</b>	يكتب ، يؤلف	<b>wrote</b>	<b>written</b>



[www.englisharabic.online](http://www.englisharabic.online)



## Chapter 14

# الكلمات الشائعة Common Words



[www.englisharabic.online](http://www.englisharabic.online)



## A

الكلمة	معناها	الكلمة	معناها
able	قادر ، يقدر على	also	أيضاً
about	تقريباً	always	دائماً
above	فوق	am	أكون (للمتكلم)
add	يضيف	among	بين ، وسط
afraid	خائف	and	واو العطف
after	بعد	anger	غضب ، يغضب
again	مرة أخرى	answer	إجابة ، يجيب
against	ضد	any	أي ، أيما
age	عمر	appear	يظهر ، يبدو
ago	منذ ، ماضٍ	apple	تفاحة
agree	يوافق	are	يكون (للجمع)
air	هواء	arrive	يصل
all	كل ، جميع	as	مثل ، كأن
allow	يسمح	ask	يسأل ، يطلب

## B

الكلمة	معناها	الكلمة	معناها
baby	رضيع ، صغير	black	أسود
back	خلف ، ظهر	blood	دم
bad	سيء ، رديء	blue	أزرق
ball	كرة	board	لوح خشبي
banana	موز	boat	قارب ، زورق ، مركب
bank	بنك ، ضفة	body	جسم
bar	قضيب ، قطعة ، بار	bone	عظم

base	أساس ، قاعدة	book	كتاب
bat	مضرب ، خفاش	both	كلا
be	يكون ، يصبح	bother	يزعج
bear	يحمل ، يتحمل ، تلد	box	صندوق
beat	يضرب ، يهزم	boy	ولد ، صبي
beauty	جمال ، وسامة	bread	خبز
bed	سرير ، فراش	break	يكسر
before	قبل ، أمام	breath	يتنفس
begin	يبدأ	bring	يحضر
behind	خلف ، وراء	brother	أخ
believe	يؤمن ، يصدق	brown	بني
best	الأفضل	build	يبني
better	أحسن ، أفضل من	burn	يحترق ، يشتعل ، يحرق
between	بين ، وسط	busy	مشغول
big	كبير	but	لكن ، غير ، سوى
bird	طائر	by	بجانب ، بواسطة

## C

الكلمة	معناها	الكلمة	معناها
call	نداء ، ينادي ، يصرخ	close	يغلق ، يقفل
can	يستطيع ، يقدر ، علبة	cloud	سحابة
capital	عاصمة ، رأس مال	cold	بارد ، زكام
car	سيارة	color	لون ، يلون
card	بطاقة ، ورقة لعب	come	يأتي ، يجيء
care	يعتني ، يهتم	company	شركة ، رفقة
carry	يحمل	compare	يقارن

case	حقيبة ، علبة	complete	كامل ، يكمل
cat	قطعة	cook	يطبخ
catch	يمسك ، يقبض على	cool	معتدل البرودة ، بارد ، ممتاز
cause	سبب ، يسبب	copy	ينسخ ، نسخة
center	مركز ، وسط ، محور	corn	ذرة
chance	فرصة	corner	زاوية
change	يغير ، يبدل ، يصرف	correct	يصحح ، يعدل ، صحيح
charge	يشحن ، يتهم	cost	ثمن ، كلفة ، يثمن
cheat	غشاش ، يغش ، يحتال	count	يعد ، يحصي
chicken	دجاجة	country	بلد ، وطن
child	طفل	cover	غطاء ، يغطي
choose	يختار	cow	بقرة
circle	حلقة ، دائرة ، يدور	create	يخلق
city	مدينة	crime	جريمة
class	درجة ، طبقة ، فصل	cross	صليب ، يعبر
clean	نظيف ، ينظف	cry	يصيح ، يبكي
clear	واضح ، صاف	cup	فنجان ، كوب
clock	ساعة حائط	cut	يقص ، يقطع

## D

الكلمة	معناها	الكلمة	معناها
dance	رقصة ، يرقص	difficult	صعب
danger	خطر	direct	مباشر ، يوجه
dark	داكن ، قاتم	discuss	يناقش
day	يوم	divide	يقسم

decide	يقرر	do	يفعل ، يعمل
deep	عميق	doctor	دكتور ، طبيب
defeat	يهزم	dog	كلب
degree	درجة ، شهادة	door	باب ، مدخل
delay	يؤجل	double	مزدوج ، مضاعف
depend	يتوقف على ، يعتمد على	doubt	شك ، يشك ، يرتاب
deposit	يودع ، عربون	down	تحت
describe	يصف	draw	يسحب ، يرسم
desert	صحراء	dream	حلم ، يحلم
design	تصميم ، يصمم	drink	مشروب ، يشرب
develop	يطور	drive	يقود ، يسوق
dictionary	قاموس	dry	جاف ، يجفف
die	يموت	during	أثناء ، خلال
different	مختلف		

## E

الكلمة	معناها	الكلمة	معناها
ear	أذن	end	نهاية ، ينهي
early	مبكر	enemy	خصم ، عدو
east	شرق	enough	كافي ، يكفي
easy	سهل	equal	مساوي ، يساوي
eat	يأكل	even	حتى
egg	بيضة	evening	مساء
eight	ثمانية	explain	يشرح
either	أي من ، إحداهما	eye	عين
empty	فراغ ، يفرغ		

## F

الكلمة	معناها	الكلمة	معناها
face	وجه ، يواجه	fish	سمكة
fall	الخريف ، يسقط	fit	يلائم ، مناسب لـ
false	زائف	five	خمسة
far	بعيد	fix	يصلح
farm	مزرعة	flag	راية ، علم
fat	سمين	fly	ذبابة ، يطير
female	أنثى	food	طعام
fill	يملا ، يحشو	foot	قدم
final	نهائي	forget	ينسى
find	يجد	fork	شوكة
finger	إصبع	four	أربعة
finish	ينتهي	free	حر ، يحرر ، مجاني
fire	نار	full	ممتلىء
first	الأول	future	مستقبل

## G

الكلمة	معناها	الكلمة	معناها
girl	فتاة	gray	رمادي
give	يعطي	great	عظيم
go	يذهب ، ينطلق	green	أخضر
gold	ذهب	gun	بندقية ، مسدس
good	جيد		



[www.englisharabic.online](http://www.englisharabic.online)





## H

الكلمة	معناها	الكلمة	معناها
hair	شعر	hole	ثقب ، حفرة
hand	يد	home	بيت ، منزل
happy	سعيد	hope	أمل ، يأمل
hard	صعب	horse	حصان
hat	قبعة	hospital	مستشفى
have	يملك	hot	حار
he	هو	hotel	فندق
head	رأس	hour	ساعة
hear	يسمع	house	بيت ، منزل
heart	قلب	how	كيف ، كم
here	هنا	hurt	يؤلم ، يروح
high	عالي		

## I

الكلمة	معناها	الكلمة	معناها
I	أنا	is	يكون
ice	ثلج	island	جزيرة
ill	مريض	it	ضمير مفرد لغير العاقل
important	مهم		



[www.englisharabic.online](http://www.englisharabic.online)



**J**

الكلمة	معناها	الكلمة	معناها
jealous	غيور	job	عمل ، شغل ، وظيفة
join	يربط ، يصل	jungle	غابة

**K**

الكلمة	معناها	الكلمة	معناها
key	مفتاح	knee	ركبة
kill	يقتل	knife	سكين
kind	لطيف ، نوع	know	يعرف ، يعلم

**L**

الكلمة	معناها	الكلمة	معناها
lady	سيدة	listen	يصغي ، ينصت
land	أرض	little	قليل ، صغير
language	لغة	live	يعيش ، يقيم ، يحب
last	آخر	lip	شفة
learn	يتعلم	long	طويل
leave	يفادر	look	ينظر ، يراقب
left	يسار	lose	يخسر ، يضيع
leg	ساق	loud	عال ، مرتفع ، صاخب
less	أقل	love	حُب ، يحب
like	مثل ، يرغب	low	منخفض
line	خط		

## M

الكلمة	معناها	الكلمة	معناها
make	يعمل ، يصنع	moon	قمر
male	ذكر	morning	صباح
man	رجل	most	أكثر ، معظم
many	كثير ، عديد	mother	أم
marry	يتزوج	much	كثير
may	ربما	mouth	فم
mix	مزيج ، يمزج ، يخلط	mush	يجب ، يتوجب

## N

الكلمة	معناها	الكلمة	معناها
nail	ظفر ، مسمار	nine	تسعة
narrow	ضيق ، يضيق	no	لا
near	قريب ، يقترب	noon	الظهر ، منتصف النهار
necessary	ضروري	normal	عادي
neck	رقبة	north	شمال
need	حاجة ، يحتاج	nose	أنف
net	شبكة	nothing	لا شيء
new	جديد	now	الآن
night	ليل	number	رقم ، عدد



[www.englisharabic.online](http://www.englisharabic.online)



**O**

الكلمة	معناها	الكلمة	معناها
office	مكتب	open	يفتح
oil	زيت ، نפט	opposite	عكس ، أمام
old	كبير في السن ، قديم	or	أو
one	واحد	orange	برتقال ، برتقالي
only	فقط	other	آخر ، غير ، خلاف

**P**

الكلمة	معناها	الكلمة	معناها
pass	يمر ، يتجاوز	plate	طبق ، صحن
past	ماضي	play	يلعب
pay	يدفع	please	يسر ، يرضي
pen	قلم	poor	فقير
pencil	قلم رصاص	possible	ممكّن ، محتمل
people	الناس	private	خاص
picture	صورة	public	عام ، مشاع ، جمهور
pig	خنزير	put	يضع
plane	طائرة		

**Q**

الكلمة	معناها	الكلمة	معناها
quantity	كمية	question	سؤال
quarter	ربع	quick	سريع
queen	أميرة	quit	يكف عن عمله ، يغادر
quest	نيق ، يبحث عن	quite	تماماً ، إلى حد بعيد

## R

الكلمة	معناها	الكلمة	معناها
rain	مطر ، تاطر	reply	إجابة ، يجيب
read	يقرأ	responsible	مسؤول عن
ready	جاهز	right	صحيح ، يمين
red	أحمر	room	غرفة ، حيز
regular	عادي ، نظامي	run	يركض

## S

الكلمة	معناها	الكلمة	معناها
sad	حزين	slow	يبطء ، يتمهل
safe	آمن	small	صغير
sail	تحفيض ، يبحر ، يخفض	smile	ابتسامة ، يبتسم
same	مطابق ، نفس الشيء	smoke	دخان ، يدخن
say	يقول	soft	ناعم ، طري
school	مدرسة	some	بعض
sea	بحر	song	أغنية
search	يبحث	sound	صوت
second	ثاني ، ثانية	south	جنوب
secret	سر	speak	يتكلم
see	يرى	special	خاص
send	يرسل	spell	يتهجى
serious	جاد ، جدي	spend	ينفق ، يمضي
set	يجلس ، يرتب	spoon	ملعقة
seven	سبعة	spring	ربيع ، زنبرك ، ينبوع
sharp	حاد ، ذكي	stand	قف ، يقوم

she	هي	star	نجمة
ship	سفينة	start	يبدأ
shirt	قميص	stick	يلصق
shoe	نعل ، حذاء	stomach	معدة
short	قصير	store	محل ، يخزن
shut	يغلق	story	قصة
side	جانب ، ناحية	strange	غريب
sign	لافتة ، رمز ، يوقع	street	شارع
silver	فضي ، فضة	strong	قوي
simple	بسيط	study	يدرس ، دراسة
single	أعزب ، مفرد	sudden	مفاجيء
sister	أخت ، ممرضة ، راهبة	sugar	سكر
sit	يجلس ، يقعد	summer	صيف
six	ستة	sun	شمس
size	قياس ، مقاس	sure	أكيد
skin	جلد	sweet	حلو
sky	سما	swim	يسبح
sleep	ينام		

## T

الكلمة	معناها	الكلمة	معناها
table	طاولة	time	وقت
take	يأخذ	tired	مُتعب
talk	يتكلم	together	معاً
tall	طويل	tomorrow	غداً
teach	يدرس ، يعلم	tongue	لسان

team	فريق	tooth	سن
tell	يقول ، يخبر ، يروي	town	مدينة ، بلدة
ten	عشرة	train	قطار
test	اختبار ، يختبر	translate	يترجم
that	ذلك ، الذي	travel	يسافر ، سفر
there	هناك	tray	طبق الطعام ، صينية
they	هم	tree	شجرة
thing	شيء	true	حقيقي ، صادق
think	يفكر ، يعتقد ، يظن	try	يحاول
this	هذا	turn	يلف ، يدير ، يحول
three	ثلاثة	two	اثنين
throat	حلق	type	نوع ، يطبع
through	خلال ، بواسطة	time	وقت
ticket	بطاقة ، تذكرة		

## U

الكلمة	معناها	الكلمة	معناها
umbrella	مظلة	use	يستخدم ، يستعمل
understand	يفهم	usual	معتاد ، مألوف

## V

الكلمة	معناها	الكلمة	معناها
vacation	إجازة	victory	نصر
valid	شرعي ، صالح ، قانوني	video	جهاز فيديو
value	أهمية	view	رؤية ، منظر ، يشاهد
vary	يغير ، يتغير	village	قرية



various	متنوع	visible	مرئي
very	جداً	vote	تصويت ، اقتراع ، يقترح

## W

الكلمة	معناها	الكلمة	معناها
wait	ينتظر	which	أي ، التي ، ما ، الذي
wake up	يستيقظ ، ينهض	while	بينما ، حيثما
wall	جدار	white	أبيض
want	يريد	who	الذي ، من هو
war	حرب	why	لماذا
warm	دافئ	wife	زوجة
was	كان	will	سوف ، وصية ، يرغب
wash	يغسل ، يغتسل	win	يربح ، يفوز
watch	يرقب ، يحرس ، ساعة يد	window	نافذة
water	ماء ، يروي	winter	شتاء
way	طريق	wise	حكيم
we	نحن	with	مع
weak	ضعيف ، واهن	woman	امرأة
wear	يرتدي ، يلبس	word	كلمة
week	أسبوع	work	عمل ، شغل
well	جيداً ، تماماً	world	عالم ، دنيا
were	كانوا	worry	قلق ، يقلق
west	غرب	write	يكتب
wet	رطب ، مبتل	wrong	خطأ
what	ماذا ، ما	which	أي ، التي ، ما ، الذي
when	متى ، عندما	while	بينما ، حيثما



where	أين ، حيث		
-------	-----------	--	--

## Y

الكلمة	معناها	الكلمة	معناها
year	سنة	yesterday	أمس
yellow	أصفر	you	أنت
yes	نعم	young	شاب ، صغير سن

## Z

الكلمة	معناها	الكلمة	معناها
zebra	حمار وحشي	ZOO	حديقة الحيوان
zero	صفر		



[www.englisharabic.online](http://www.englisharabic.online)

